



















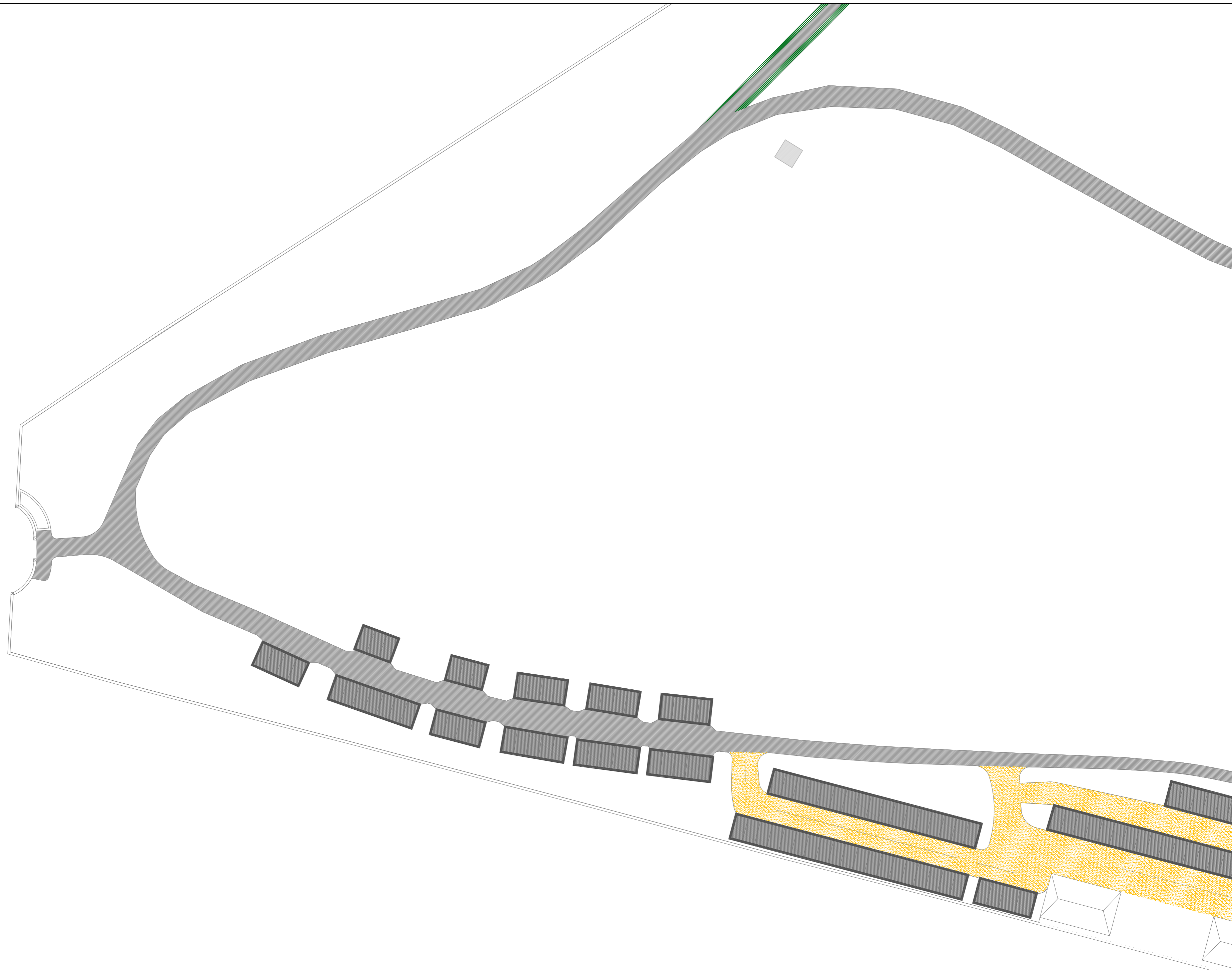


LEGENDE

Structures et revêtements

-  Enrobé clair
-  Sol en gravillons + nid d'abeille (stationnements communs)
-  Stabilisé voie pompiers
-  Sol forestier reconstitué + nid d'abeille (Stationnements isolés)
-  Stabilisé
-  Grave calcaire
-  Pavage sur structure existante
-  Pavage sur structure nouvelle
-  Béton
-  Escaliers béton
-  Reprise du sol existant
-  Chemin en herbe
-  Prairie ornementale
-  Prairie fauchée
-  Pelouse tondue
-  Vivaces
-  Sous bois
-  Haie
-  Gazon renforcé
-  Ouvrage de passage en bois



LEGENDE

Courants faibles

- 1 Fourreau fibre
- 2 Fourreaux alarmes
- 3 Fourreaux "Spare"
- 1 Fourreau libre

----- Branchement Telecom

HTA

- Réseaux
- ☒ Poste de transformation HT BT

BT

- Réseaux
- ☒ Compteur BT

Réseaux EU

- Fonçage PE Ø 110/123,6
- Canalisations gravitaires PVC Ø 200
- PE Refoulement
- Regard de visite Ø 1000
- ☐ Poste de refoulement





















AEP

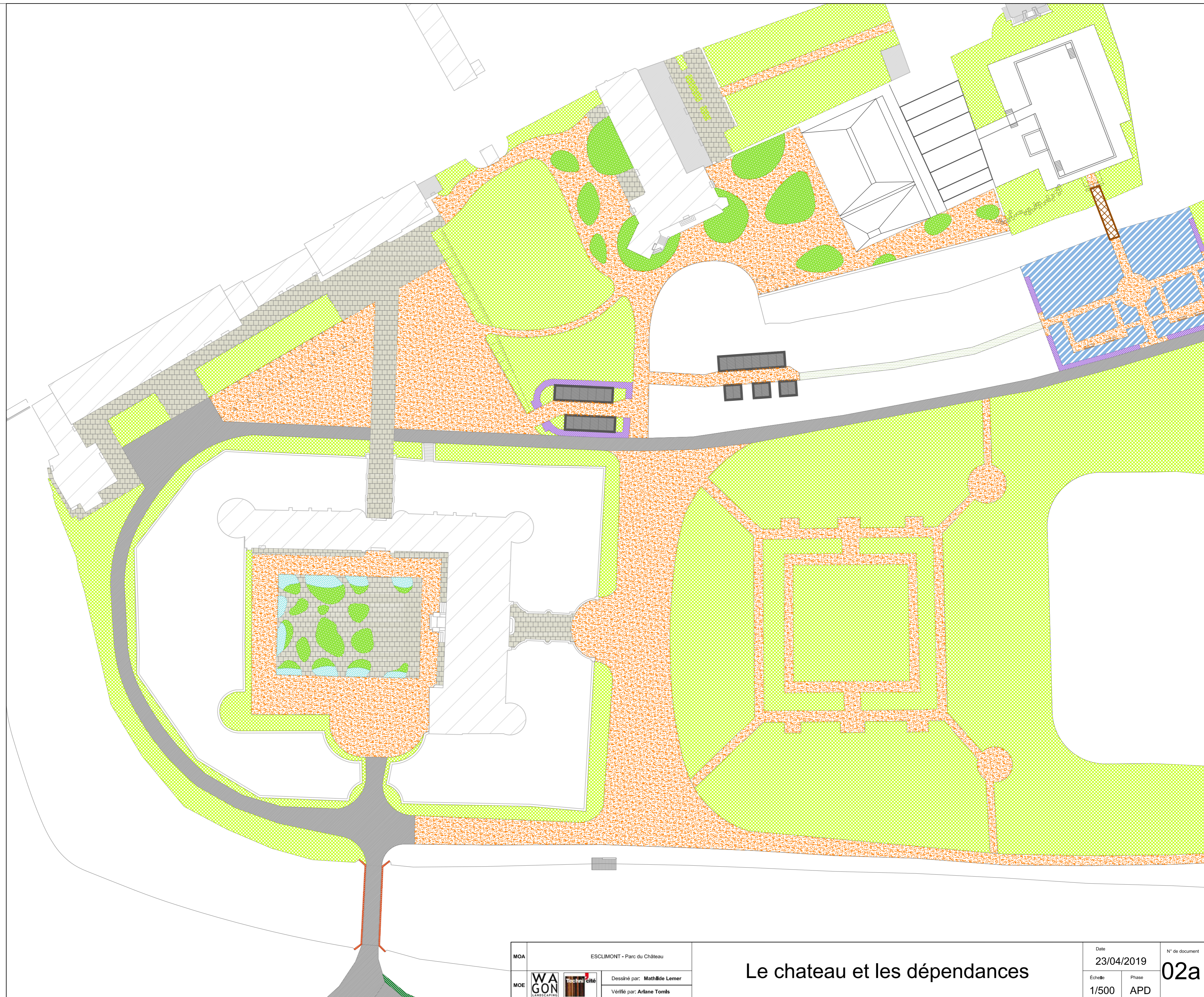
- - - - Canalisations PE pose en forage dirigé
- - - - Canalisations PE pose en tranchée
- Canalisations secondaires
- ☒ Borne incendie



LEGENDE

Structures et revêtements

-  Enrobé clair
-  Sol en gravillons + nid d'abeille (stationnements communs)
-  Stabilisé voie pompiers
-  Sol forestier reconstitué + nid d'abeille (Stationnements isolés)
-  Stabilisé
-  Grave calcaire
-  Pavage sur structure existante
-  Pavage sur structure nouvelle
-  Béton
-  Escaliers béton
-  Reprise du sol existant
-  Chemin en herbe
-  Prairie ornamentale
-  Prairie fauchée
-  Pelouse tondue
-  Vivaces
-  Sous bois
-  Haie
-  Gazon renforcé
-  Ouvrage de passage en bois



LEGENDE

Courants faibles

- 1 Fourreau fibre
- 2 Fourreaux alarmes
- 3 Fourreaux "Spare"
- 1 Fourreau libre

- Branchement Telecom

HTA

- Réseaux
- ⊠ Poste de transformation HT BT

BT

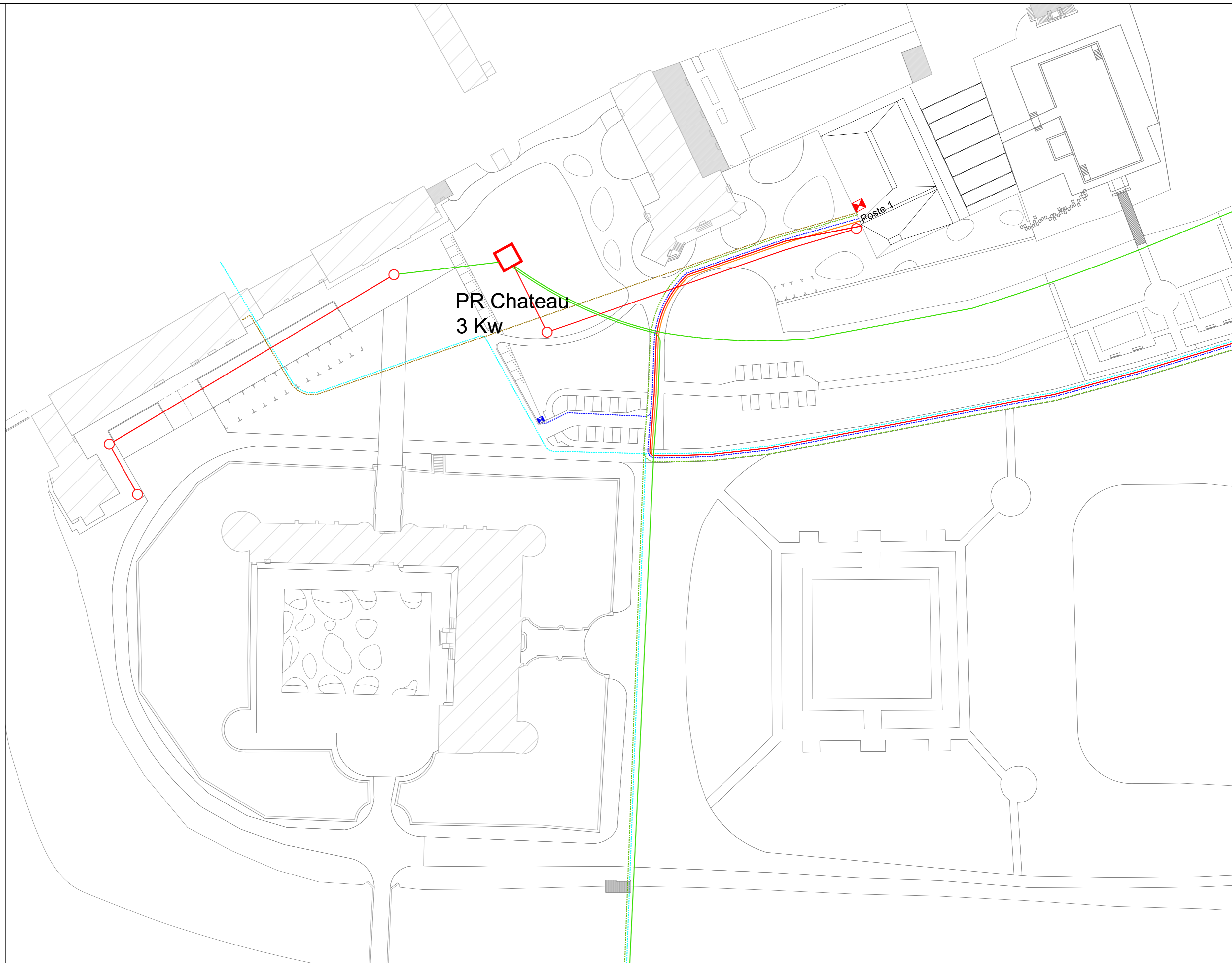
- Réseaux
- ⊠ Compteur BT

Réseaux EU

- Fonçage PE Ø 110/123,6
- Canalisations gravitaires PVC Ø 200
- PE Refoulement
- Regard de visite Ø 1000
- ⊠ Poste de refoulement













AEP

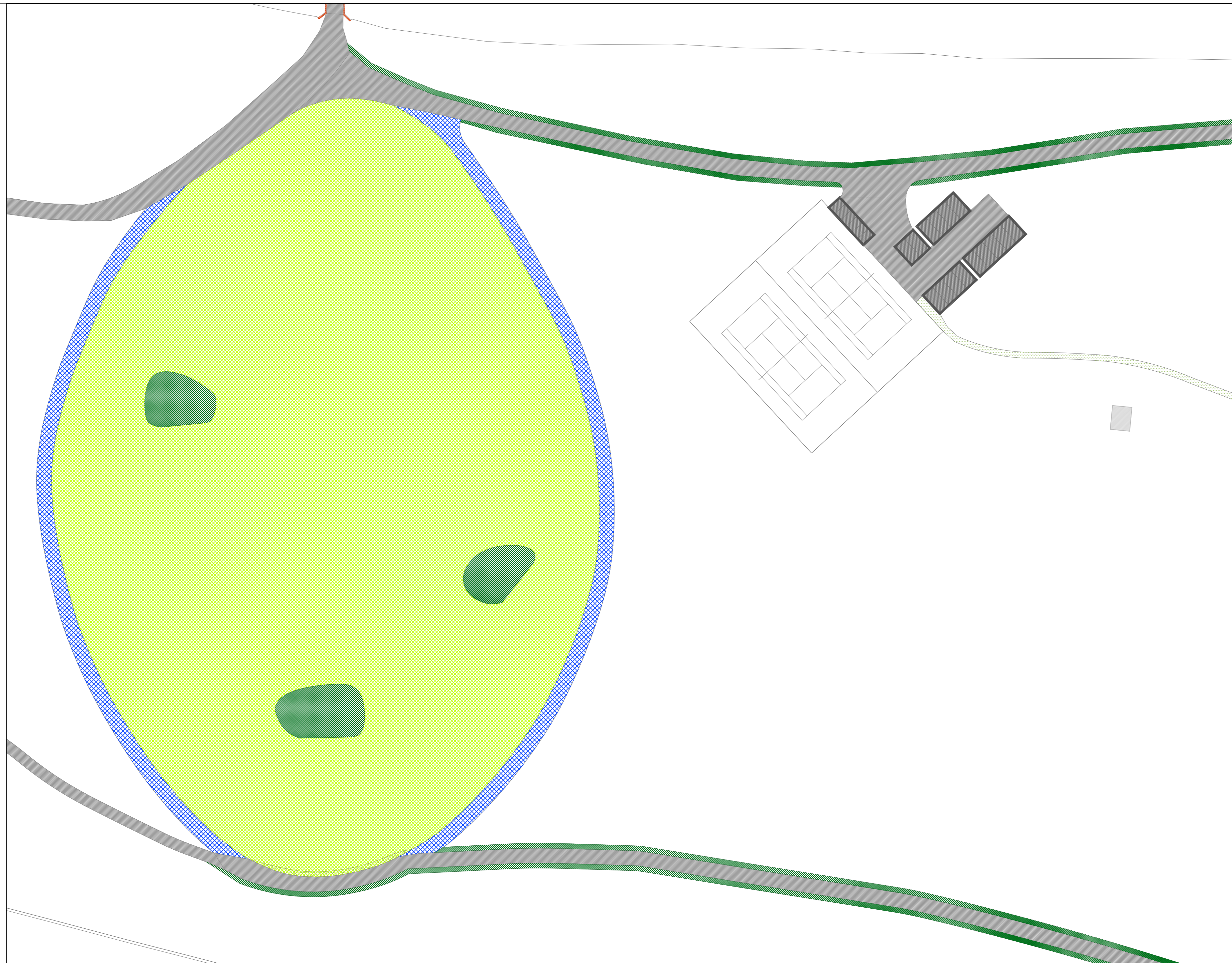
- Canalisations PE pose en forage dirigé
- Canalisations PE pose en tranchée
- Canalisations secondaires
- ⊠ Borne incendie



LEGENDE

Structures et revêtements

-  Enrobé clair
-  Sol en gravillons + nid d'abeille (stationnements communs)
-  Stabilisé voie pompiers
-  Sol forestier reconstitué + nid d'abeille (Stationnements isolés)
-  Stabilisé
-  Grave calcaire
-  Pavage sur structure existante
-  Pavage sur structure nouvelle
-  Béton
-  Escaliers béton
-  Reprise du sol existant
-  Chemin en herbe
-  Prairie ornementale
-  Prairie fauchée
-  Pelouse tondue
-  Vivaces
-  Sous bois
-  Haie
-  Gazon renforcé
-  Ouvrage de passage en bois



LEGENDE

Courants faibles

- 1 Fourreau fibre
- 2 Fourreaux alarmes
- 3 Fourreaux "Spare"
- 1 Fourreau libre

Branchement Telecom

HTA

- Réseaux
- Poste de transformation HT BT

BT

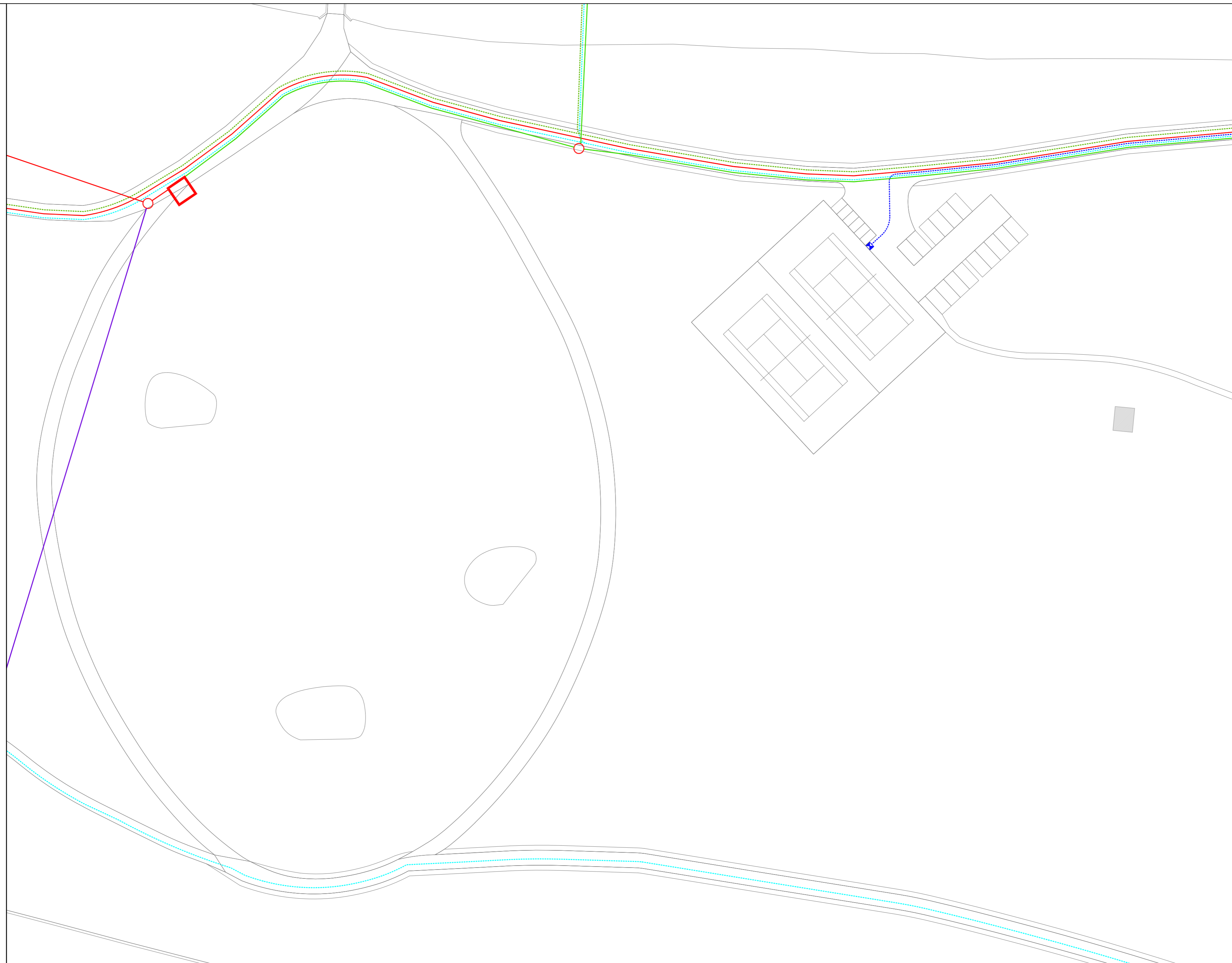
- Réseaux
- Compteur BT

Réseaux EU

- Fonçage PE Ø 110/123,6
- Canalisations gravitaires PVC Ø 200
- PE Refoulement
- Regard de visite Ø 1000
- Poste de refoulement





















AEP

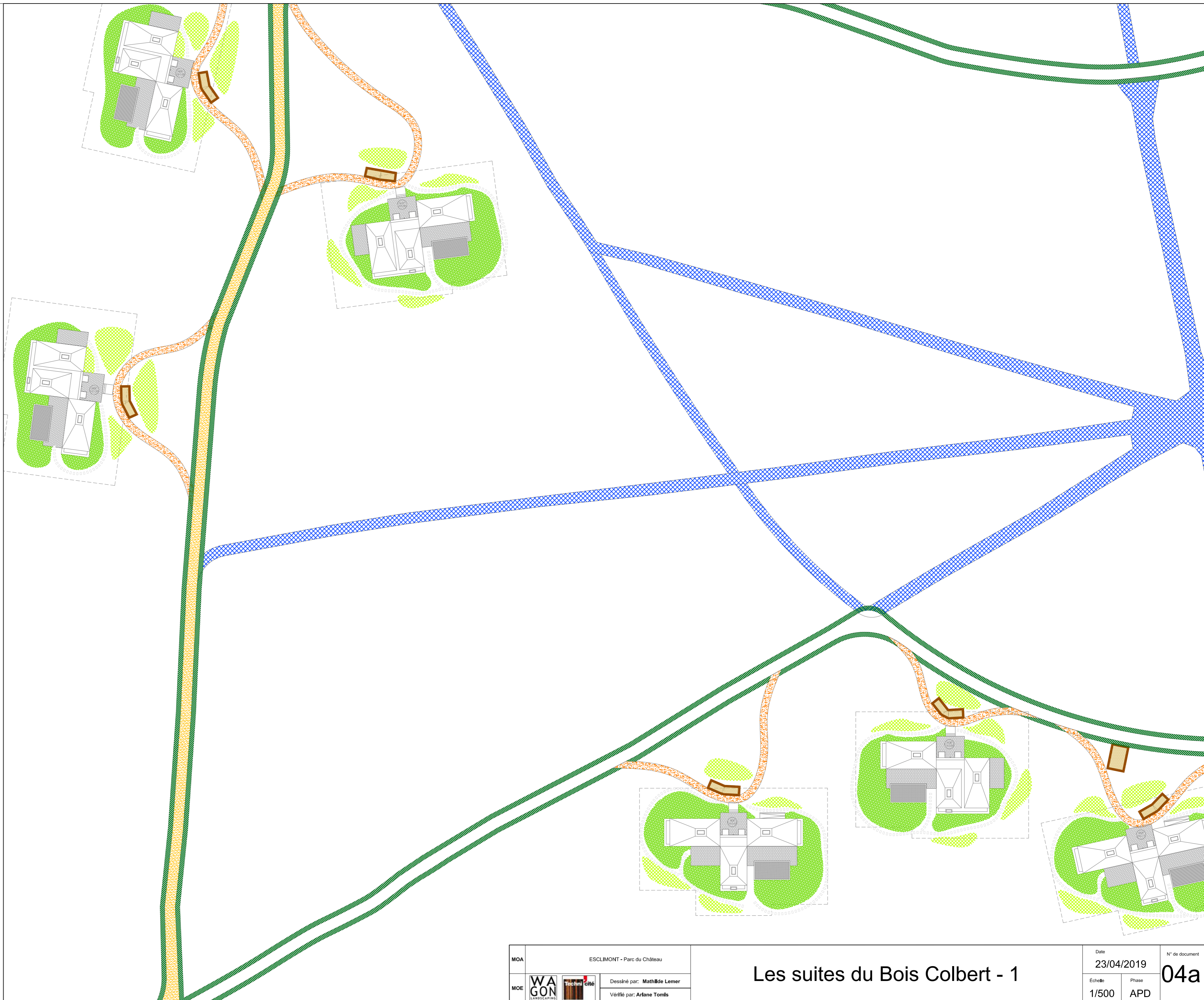
- Canalisations PE pose en forage dirigé
- Canalisations PE pose en tranchée
- Canalisations secondaires
- Borne incendie



LEGENDE

Structures et revêtements

-  Enrobé clair
-  Sol en gravillons + nid d'abeille (stationnements communs)
-  Stabilisé voie pompiers
-  Sol forestier reconstitué + nid d'abeille (Stationnements isolés)
-  Stabilisé
-  Grave calcaire
-  Pavage sur structure existante
-  Pavage sur structure nouvelle
-  Béton
-  Escaliers béton
-  Reprise du sol existant
-  Chemin en herbe
-  Prairie ornementale
-  Prairie fauchée
-  Pelouse tondue
-  Vivaces
-  Sous bois
-  Haie
-  Gazon renforcé
-  Ouvrage de passage en bois



LEGENDE

Courants faibles

- 1 Fourreau fibre
- 2 Fourreaux alarmes
- 3 Fourreaux "Spare"
- 1 Fourreau libre

- Branchement Telecom

HTA

- Réseaux
- ⊠ Poste de transformation HT BT

BT

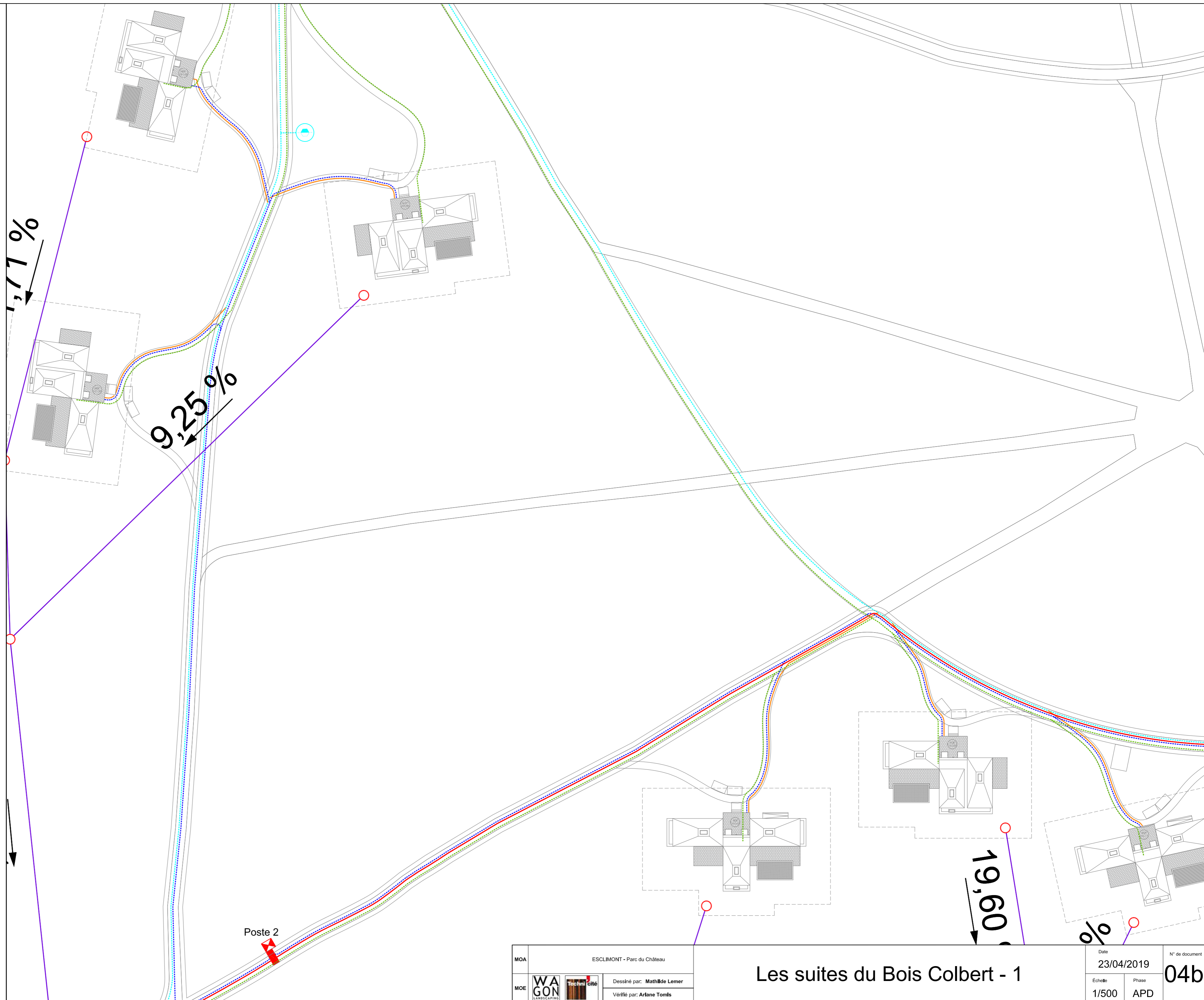
- ⋯ Réseaux
- ⊠ Compteur BT

Réseaux EU

- Fonçage PE Ø 110/123,6
- Canalisation gravitaire PVC Ø 200
- PE Refoulement
- Regard de visite Ø 1000
- Poste de refoulement

AEP

- Canalisation PE pose en forage dirigé
- Canalisation PE pose en tranchée
- Canalisation secondaire
- ☁ Borne incendie























MOA	ESCLIMONT - Parc du Château	
MOE	 	Dessiné par: Mathilde Lemer Vérifié par: Ariane Tomis

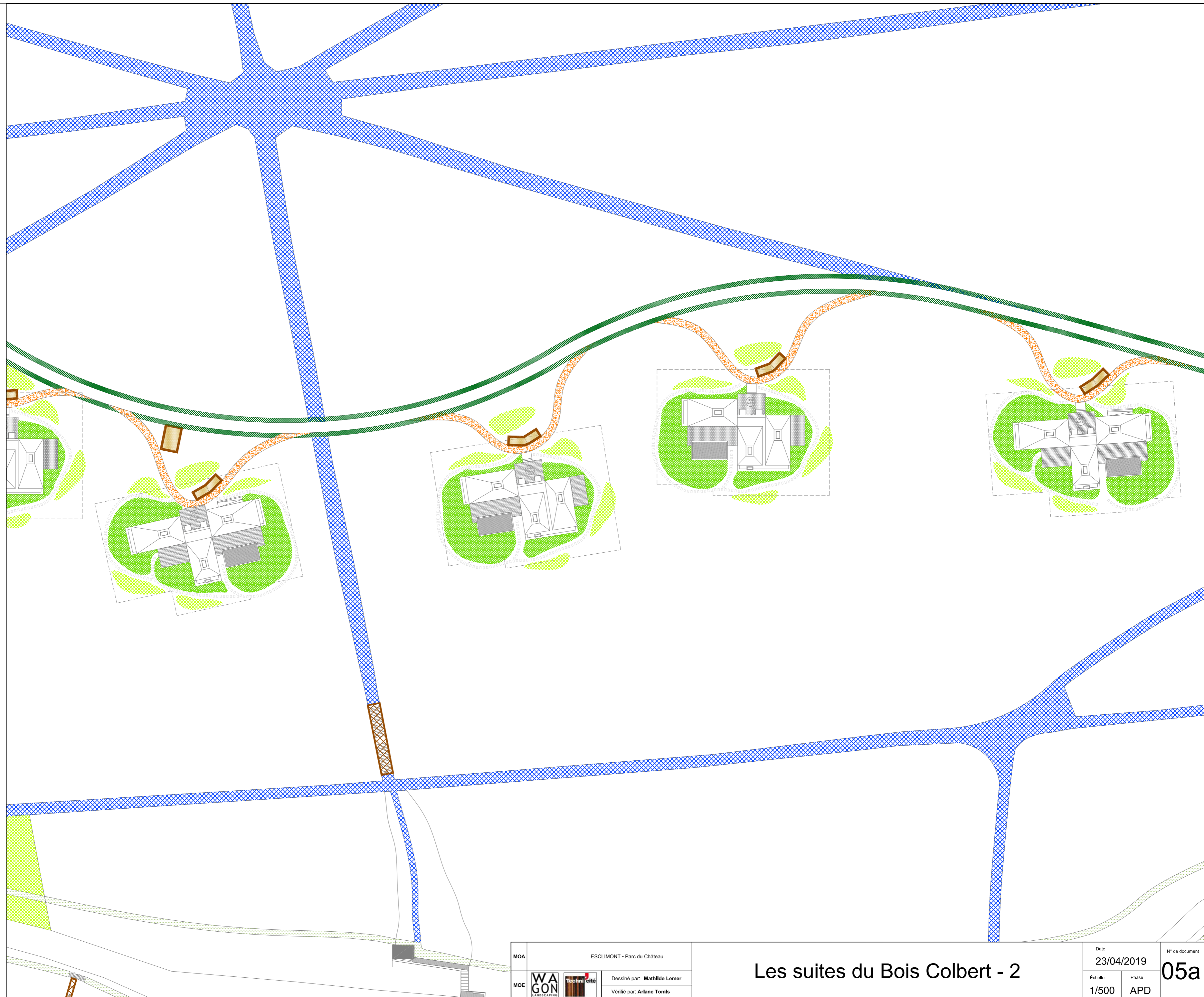
Les suites du Bois Colbert - 1

Date	23/04/2019		N° de document
Echelle	1/500	Phase	APD
			04b

LEGENDE

Structures et revêtements

-  Enrobé clair
-  Sol en gravillons + nid d'abeille (stationnements communs)
-  Stabilisé voie pompiers
-  Sol forestier reconstitué + nid d'abeille (Stationnements isolés)
-  Stabilisé
-  Grave calcaire
-  Pavage sur structure existante
-  Pavage sur structure nouvelle
-  Béton
-  Escaliers béton
-  Reprise du sol existant
-  Chemin en herbe
-  Prairie ornementale
-  Prairie fauchée
-  Pelouse tondue
-  Vivaces
-  Sous bois
-  Haie
-  Gazon renforcé
-  Ouvrage de passage en bois



LEGENDE

Courants faibles

- 1 Fourreau fibre
- 2 Fourreaux alarmes
- 3 Fourreaux "Spare"
- 1 Fourreau libre

Branchement Telecom

HTA

- Réseaux
- ☒ Poste de transformation HT BT

BT

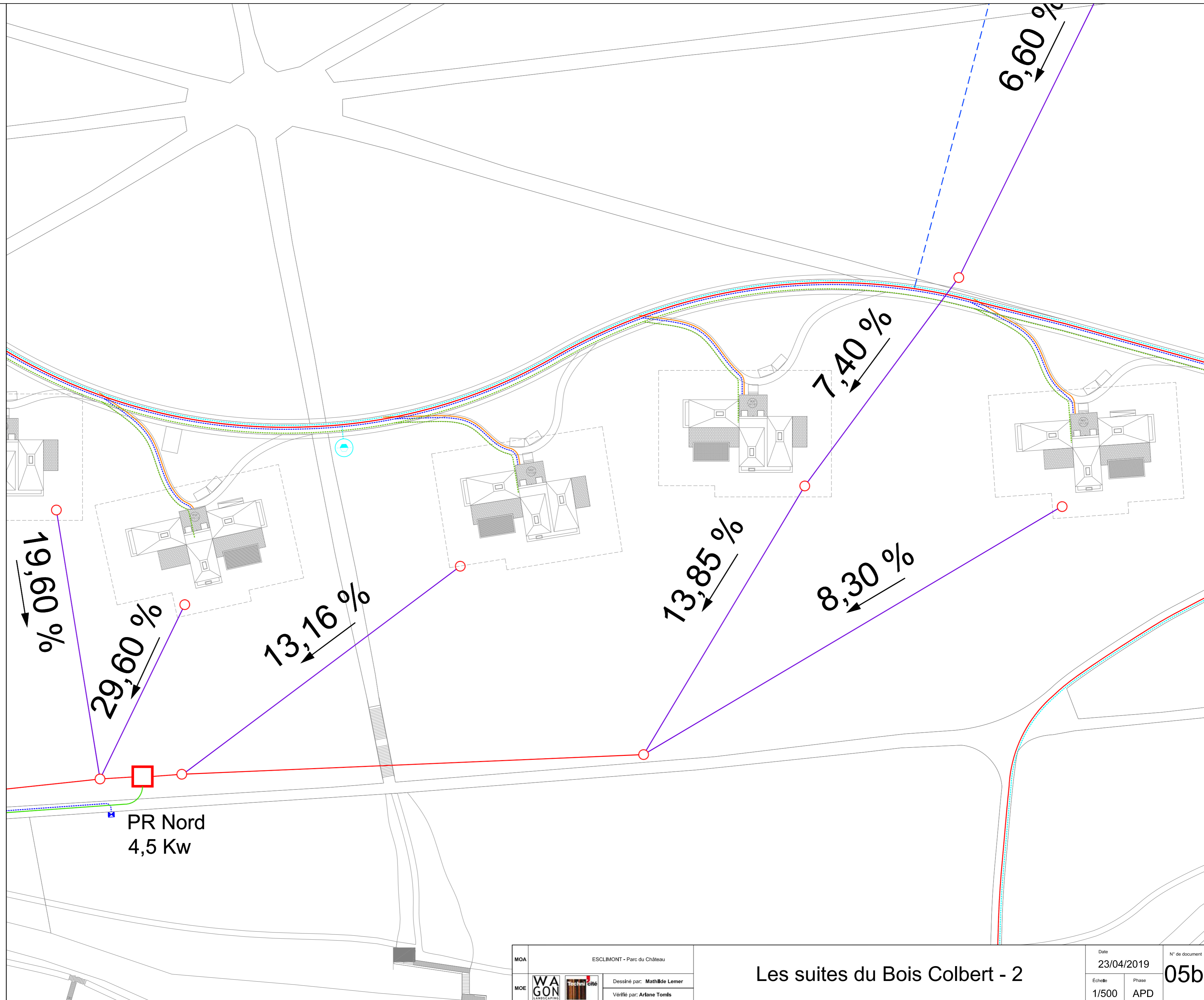
- Réseaux
- ☒ Compteur BT

Réseaux EU

- Fonçage PE Ø 110/123,6
- Canalisations gravitaires PVC Ø 200
- PE Refoulement
- Regard de visite Ø 1000
- ☐ Poste de refoulement




















AEP

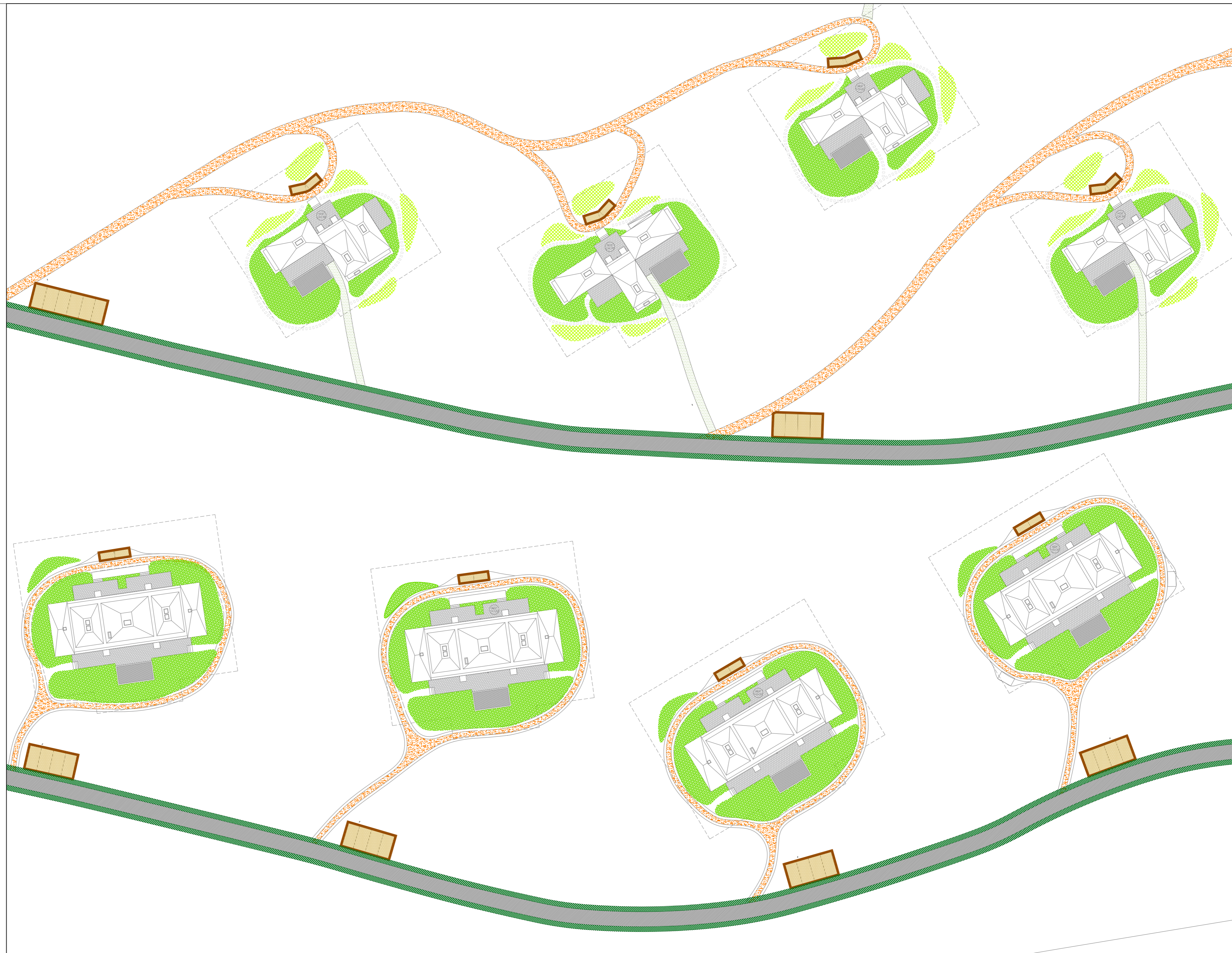
- - - - - Canalisations PE pose en forage dirigé
- - - - - Canalisations PE pose en tranchée
- Canalisations secondaires
- ☒ Borne incendie



LEGENDE

Structures et revêtements

-  Enrobé clair
-  Sol en gravillons + nid d'abeille (stationnements communs)
-  Stabilisé voie pompiers
-  Sol forestier reconstitué + nid d'abeille (Stationnements isolés)
-  Stabilisé
-  Grave calcaire
-  Pavage sur structure existante
-  Pavage sur structure nouvelle
-  Béton
-  Escaliers béton
-  Reprise du sol existant
-  Chemin en herbe
-  Prairie ornementale
-  Prairie fauchée
-  Pelouse tondue
-  Vivaces
-  Sous bois
-  Haie
-  Gazon renforcé
-  Ouvrage de passage en bois



LEGENDE

Courants faibles

- 1 Fourreau fibre
- 2 Fourreaux alarmes
- 3 Fourreaux "Spare"
- 1 Fourreau libre

Branchement Telecom

HTA

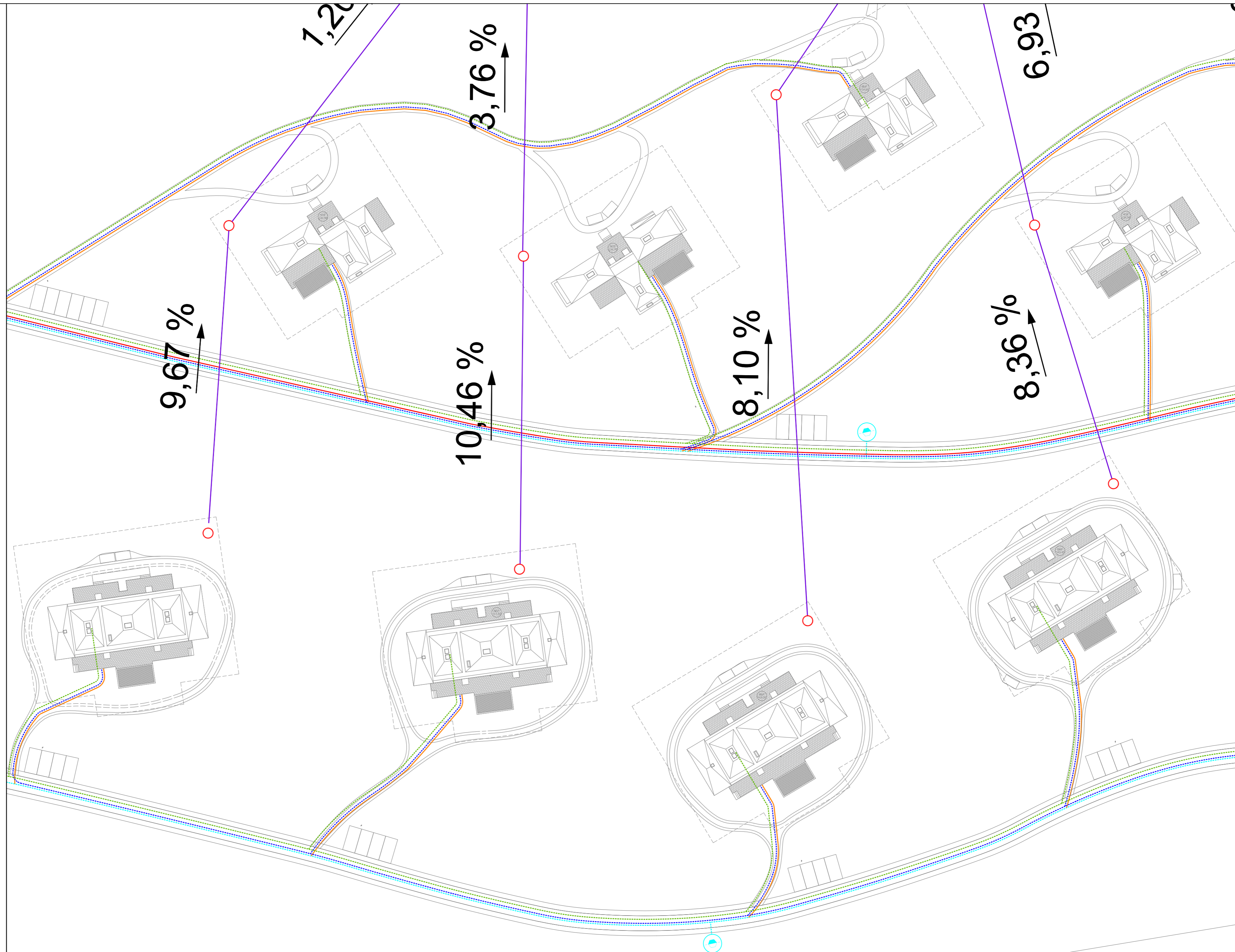
- Réseaux
- Poste de transformation HT BT

BT

- Réseaux
- Compteur BT





















Réseaux EU

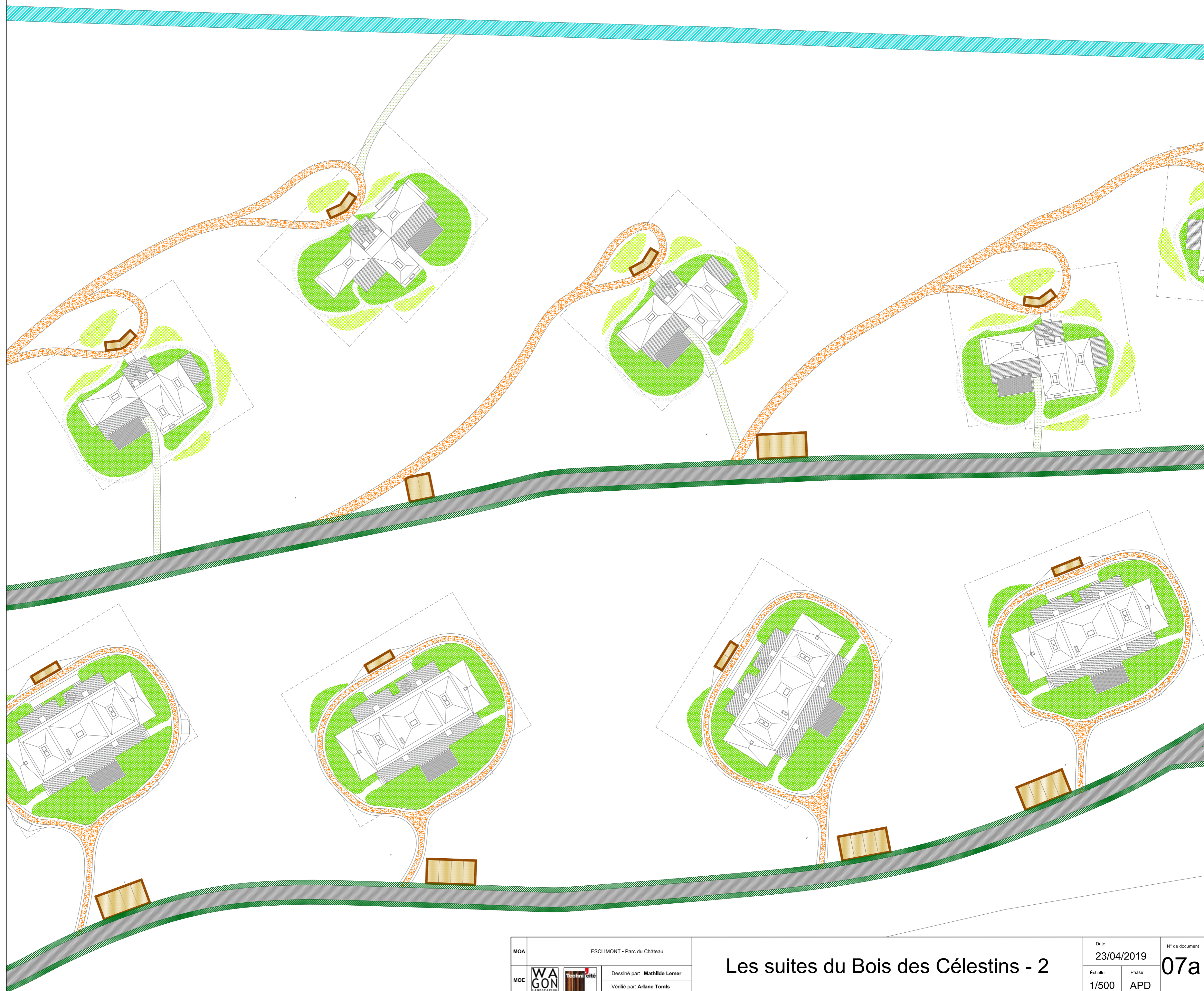
- Fonçage PE Ø 110/123,6
 - Canalisation gravitaire PVC Ø 200
 - PE Refoulement
 - Regard de visite Ø 1000
 - Poste de refoulement
- AEP
- Canalisation PE pose en forage dirigé
 - Canalisation PE pose en tranchée
 - Canalisation secondaire
 - Borne incendie



LEGENDE

Structures et revêtements

-  Enrobé clair
-  Sol en gravillons + nid d'abeille (stationnements communs)
-  Stabilisé voie pompiers
-  Sol forestier reconstitué + nid d'abeille (Stationnements isolés)
-  Stabilisé
-  Grave calcaire
-  Pavage sur structure existante
-  Pavage sur structure nouvelle
-  Béton
-  Escaliers béton
-  Reprise du sol existant
-  Chemin en herbe
-  Prairie ornementale
-  Prairie fauchée
-  Pelouse tondue
-  Vivaces
-  Sous bois
-  Haie
-  Gazon renforcé
-  Ouvrage de passage en bois



LEGENDE

Courants faibles

- 1 Fourreau fibre
- 2 Fourreaux alarmes
- 3 Fourreaux "Spare"
- 1 Fourreau libre

Branchement Telecom

HTA

- Réseaux
- Poste de transformation HT BT

BT

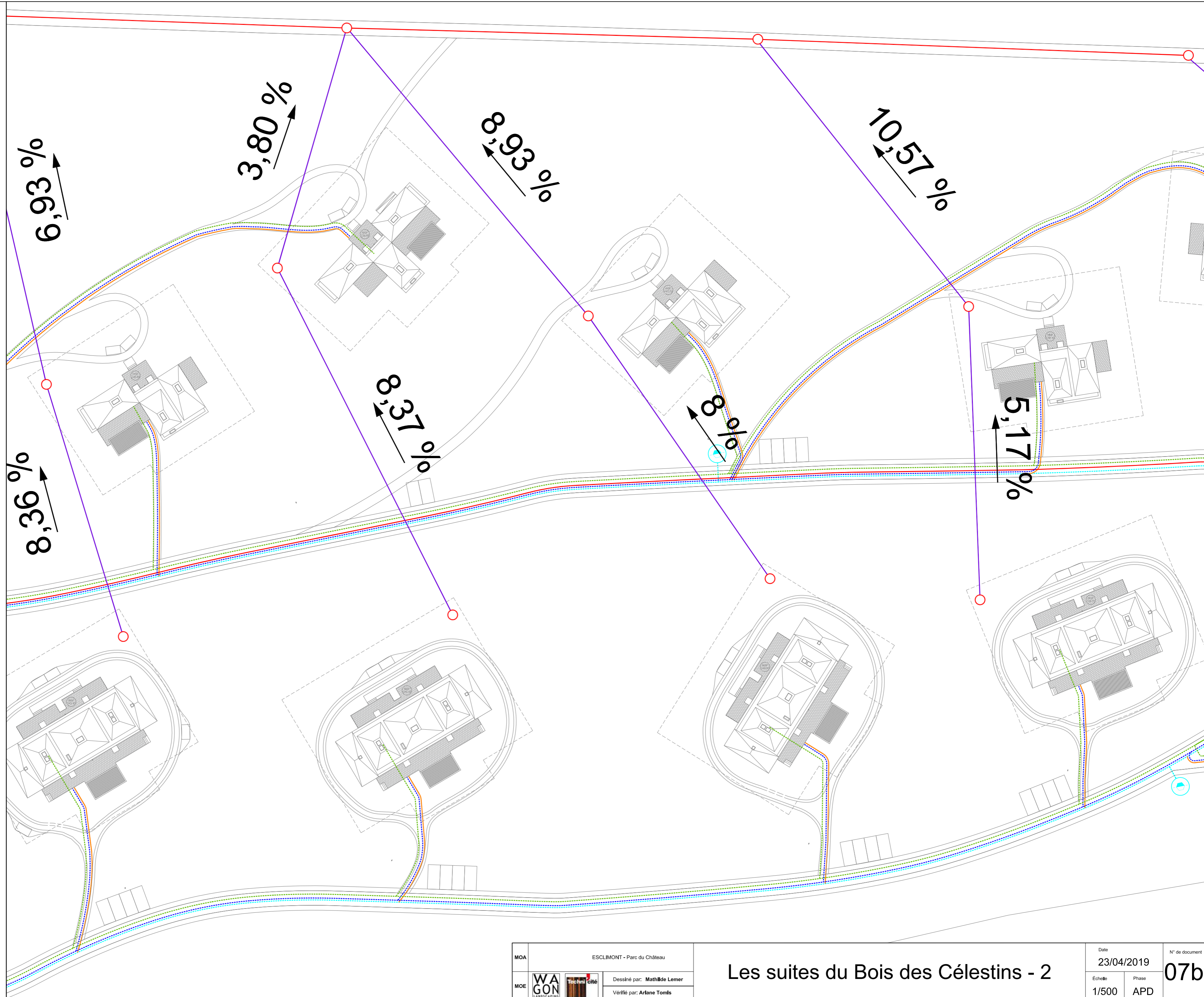
- Réseaux
- Compteur BT

Réseaux EU

- Fonçage PE Ø 110/123,6
- Canalisations gravitaires PVC Ø 200
- PE Refoulement
- Regard de visite Ø 1000
- Poste de refoulement





















AEP

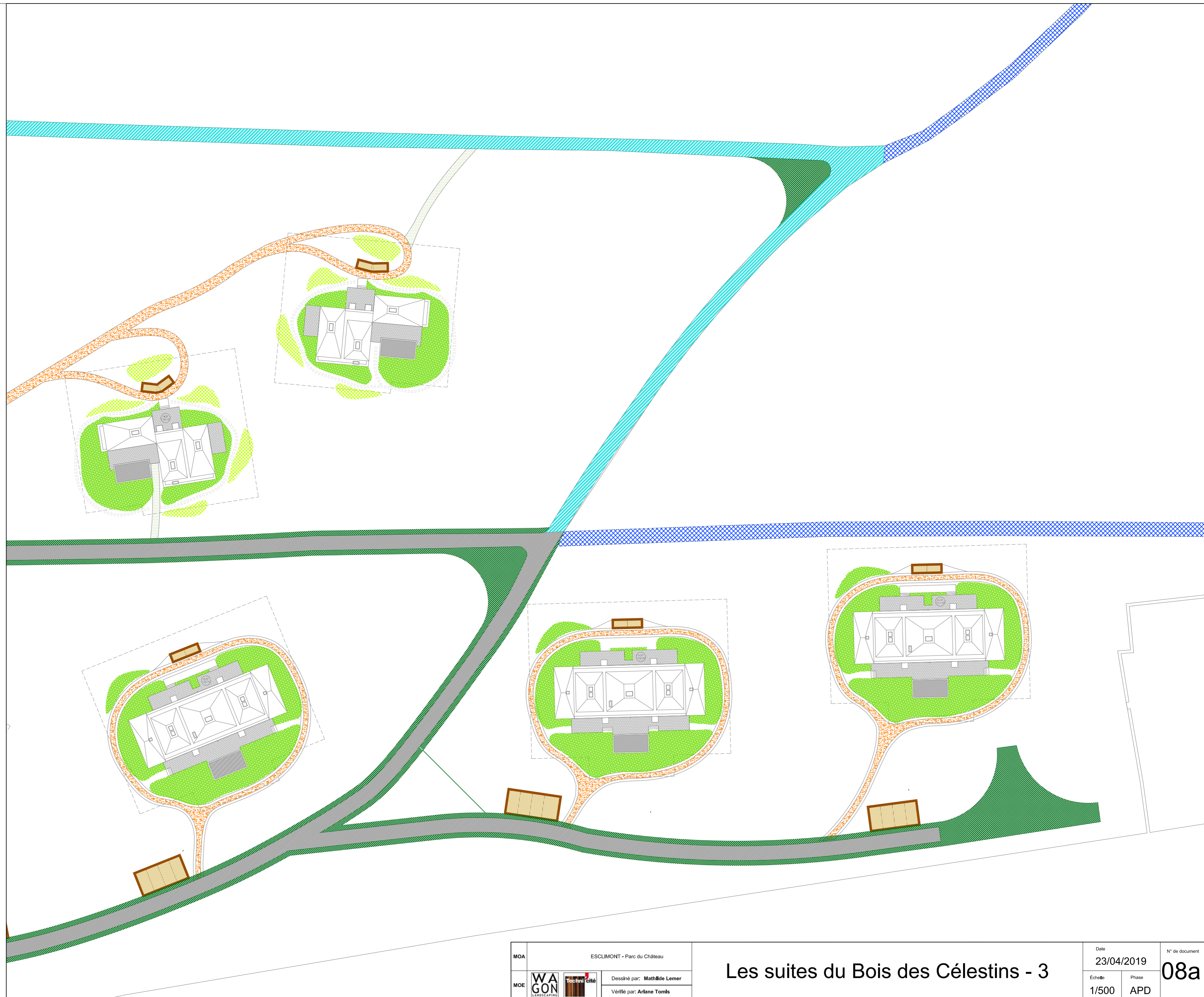
- Canalisations PE pose en forage dirigé
- Canalisations PE pose en tranchée
- Canalisations secondaires
- Borne incendie



LEGENDE

Structures et revêtements

-  Enrobé clair
-  Sol en gravillons + nid d'abeille (stationnements communs)
-  Stabilisé voie pompiers
-  Sol forestier reconstitué + nid d'abeille (Stationnements isolés)
-  Stabilisé
-  Grave calcaire
-  Pavage sur structure existante
-  Pavage sur structure nouvelle
-  Béton
-  Escaliers béton
-  Reprise du sol existant
-  Chemin en herbe
-  Prairie ornementale
-  Prairie fauchée
-  Pelouse tondue
-  Vivaces
-  Sous bois
-  Haie
-  Gazon renforcé
-  Ouvrage de passage en bois



LEGENDE

Courants faibles

- 1 Fourreau fibre
- 2 Fourreaux alarmes
- 3 Fourreaux "Spare"
- 1 Fourreau libre

Branchement Telecom

HTA

- Réseaux
- Poste de transformation HT BT

BT

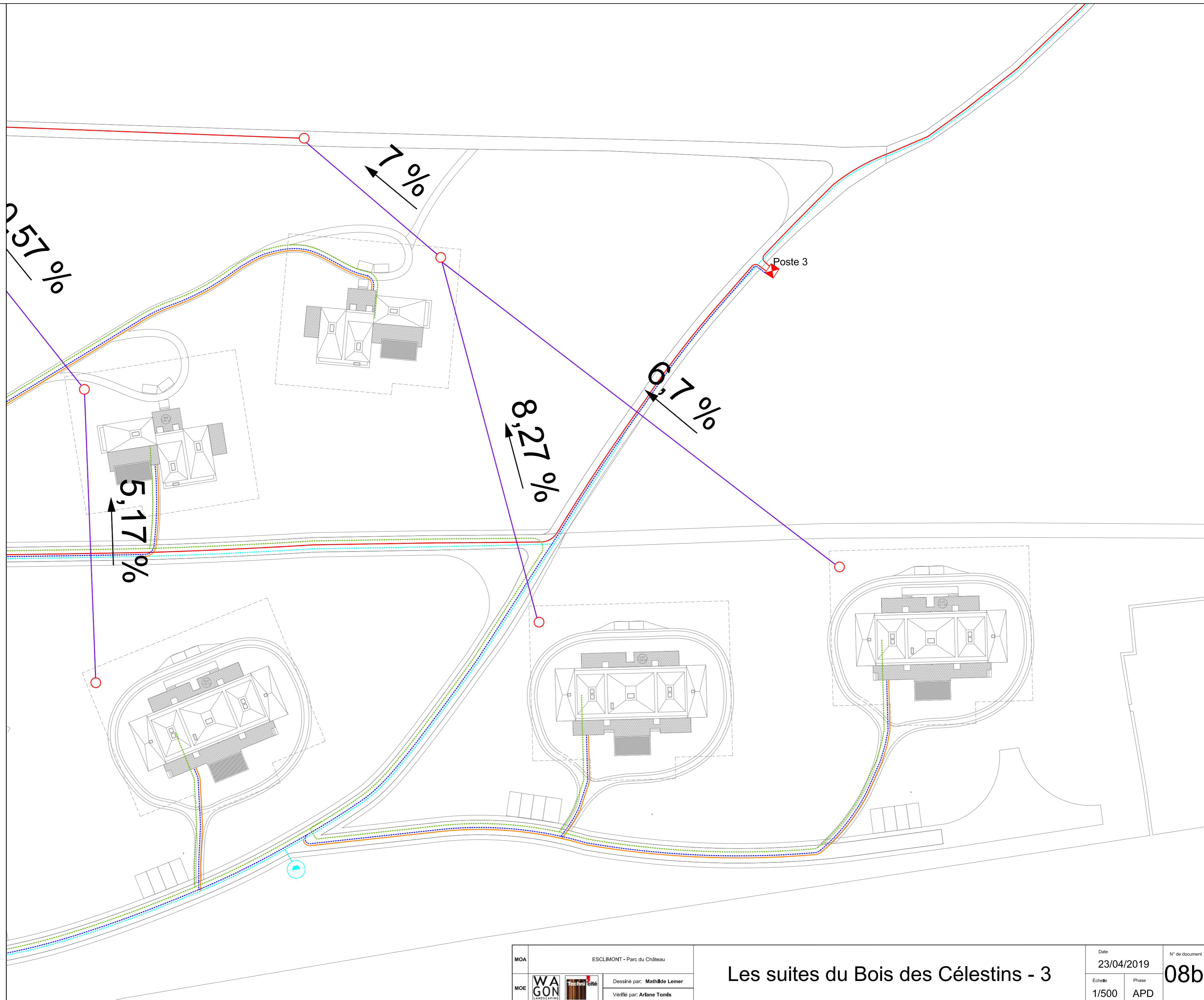
- Réseaux
- Compteur BT

Réseaux EU

- Fonçage PE Ø 110/123,6
- Canalisation gravitaire PVC Ø 200
- PE Refoulement
- Regard de visite Ø 1000
- Poste de refoulement





















AEP

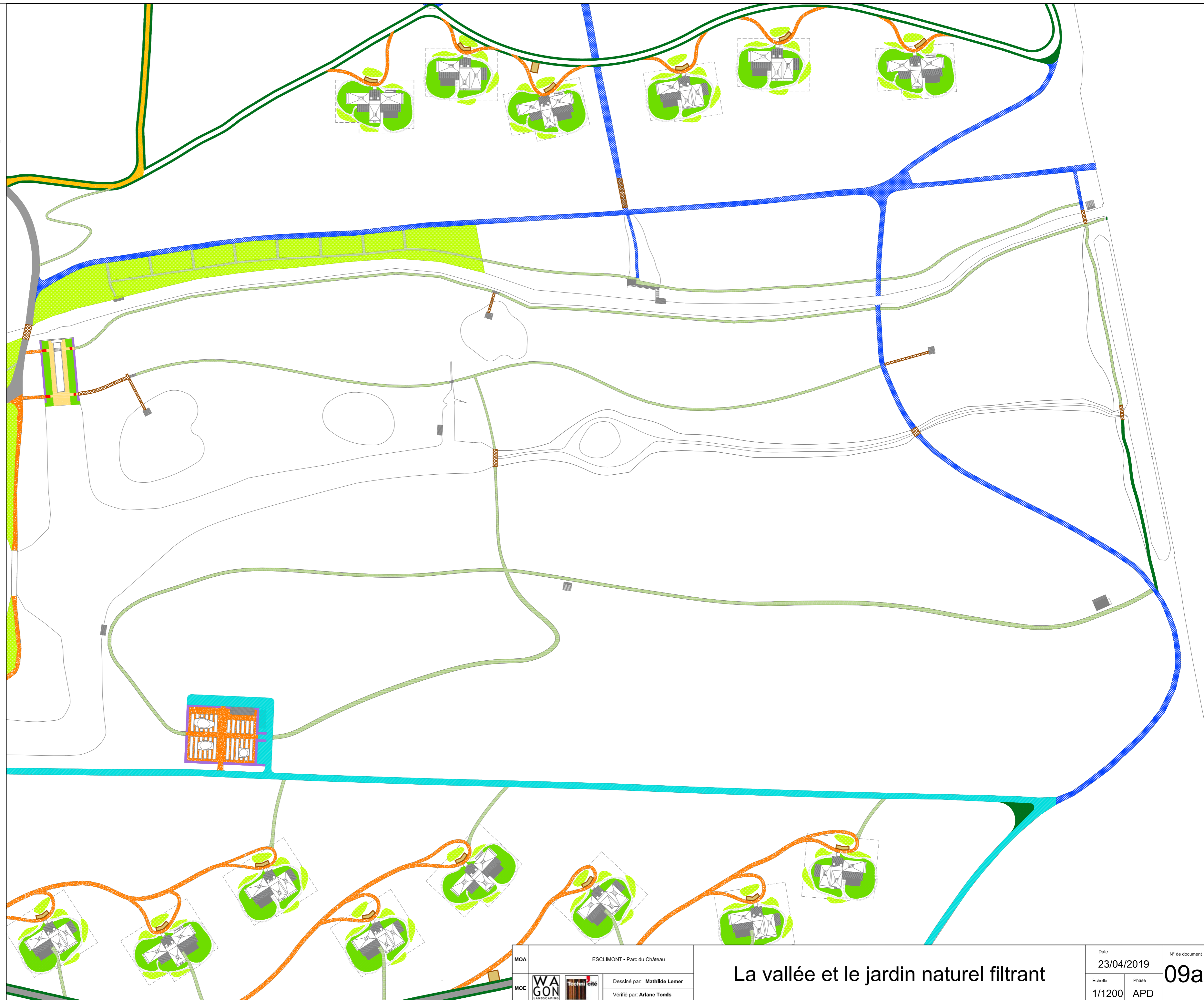
- Canalisation PE pose en forage dirigé
- Canalisation PE pose en tranchée
- Canalisation secondaire
- Borne incendie



LEGENDE

Structures et revêtements

-  Enrobé clair
-  Sol en gravillons + nid d'abeille (stationnements communs)
-  Stabilisé voie pompiers
-  Sol forestier reconstitué + nid d'abeille (Stationnements isolés)
-  Stabilisé
-  Grave calcaire
-  Pavage sur structure existante
-  Pavage sur structure nouvelle
-  Béton
-  Escaliers béton
-  Reprise du sol existant
-  Chemin en herbe
-  Prairie ornementale
-  Prairie fauchée
-  Pelouse tondue
-  Vivaces
-  Sous bois
-  Haie
-  Gazon renforcé
-  Ouvrage de passage en bois



LEGENDE

Courants faibles

- 1 Fourreau fibre
- 2 Fourreaux alarmes
- 3 Fourreaux "Spare"
- 1 Fourreau libre

Branchement Telecom

HTA

- Réseaux
- Poste de transformation HT BT

BT

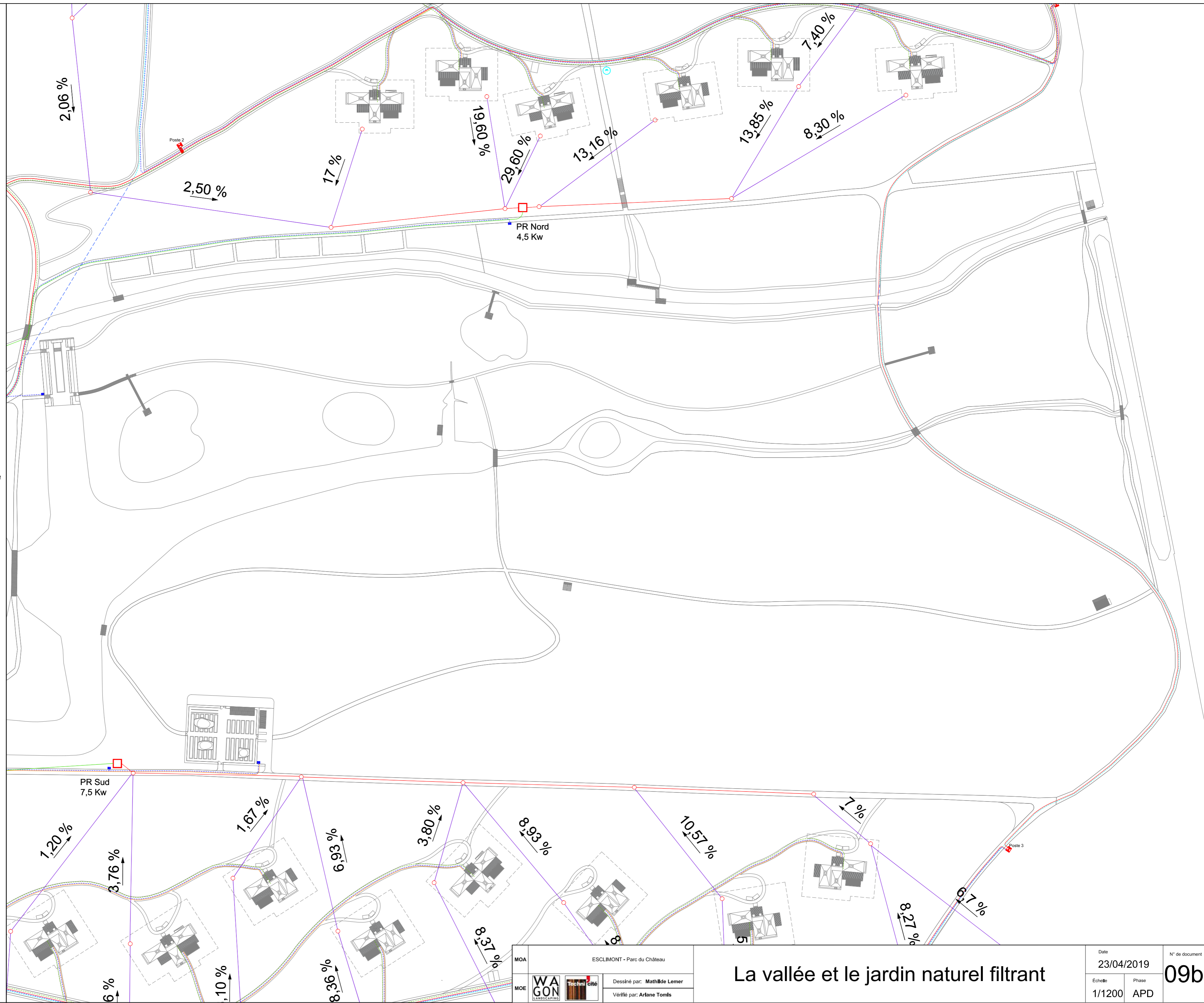
- Réseaux
- Compteur BT

Réseaux EU

- Fonçage PE Ø 110/123,6
- Canalisation gravitaire PVC Ø 200
- PE Refoulement
- Regard de visite Ø 1000
- Poste de refoulement

AEP

- Canalisation PE pose en forage dirigé
- Canalisation PE pose en tranchée
- Canalisation secondaire
- Borne incendie






MOA	ESCLIMONT - Parc du Château	
MOE	 	Dessiné par: Mathilde Lemer Vérifié par: Arlane Tomls

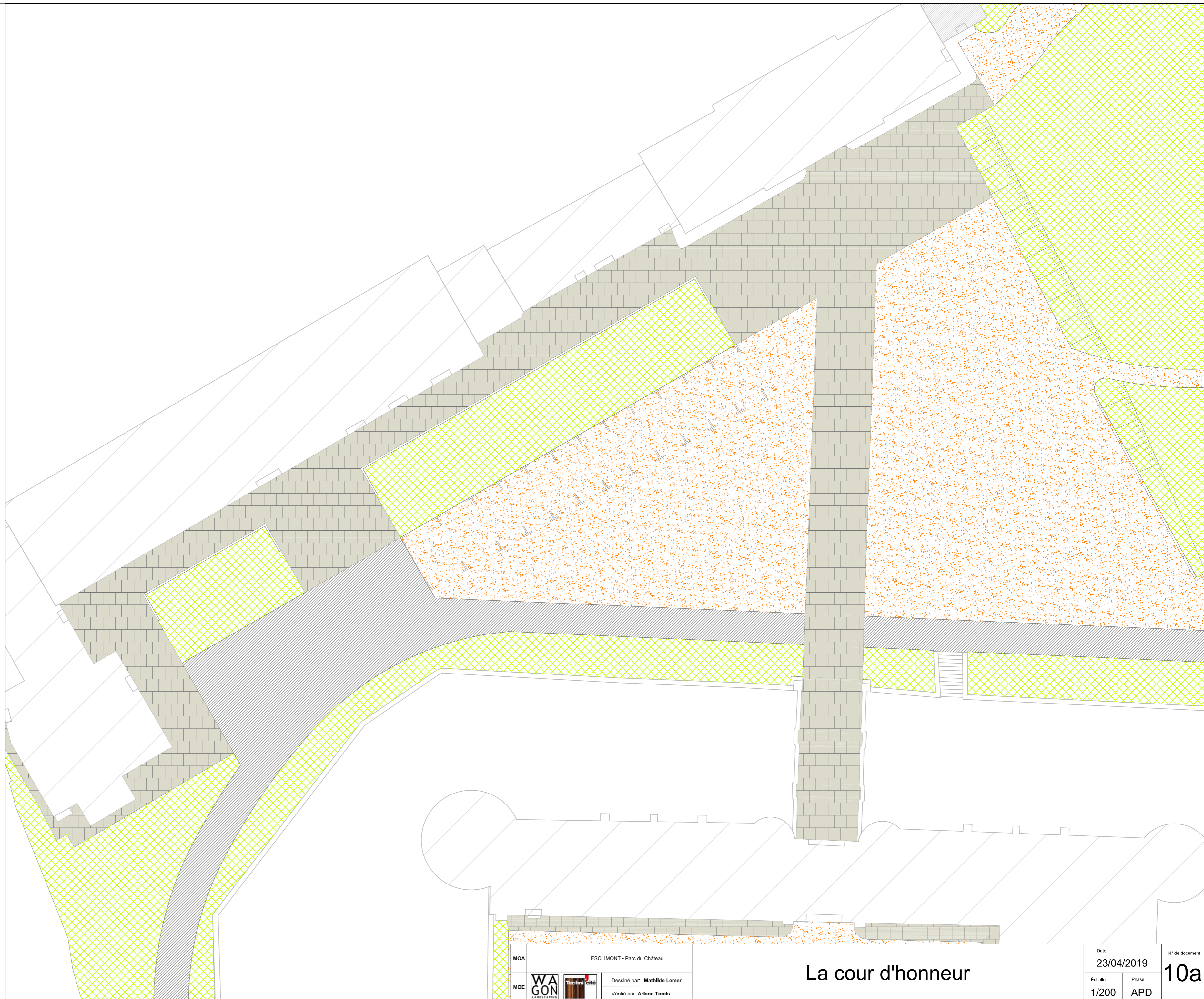
La vallée et le jardin naturel filtrant

Date	23/04/2019		N° de document
Echelle	1/1200	Phase	APD
			09b

LEGENDE

Structures et revêtements

-  Enrobé clair
-  Sol en gravillons + nid d'abeille (stationnements communs)
-  Stabilisé voie pompiers
-  Sol forestier reconstitué + nid d'abeille (Stationnements isolés)
-  Stabilisé
-  Grave calcaire
-  Pavage sur structure existante
-  Pavage sur structure nouvelle
-  Béton
-  Escaliers béton
-  Reprise du sol existant
-  Chemin en herbe
-  Prairie ornementale
-  Prairie fauchée
-  Pelouse tondue
-  Vivaces
-  Sous bois
-  Haie
-  Gazon renforcé
-  Ouvrage de passage en bois



LEGENDE

Courants faibles

- 1 Fourreau fibre
- 2 Fourreaux alarmes
- 3 Fourreaux "Spare"
- 1 Fourreau libre

- Branchement Telecom

HTA

- Réseaux
- Poste de transformation HT BT

BT

- Réseaux
- Compteur BT

Réseaux EU

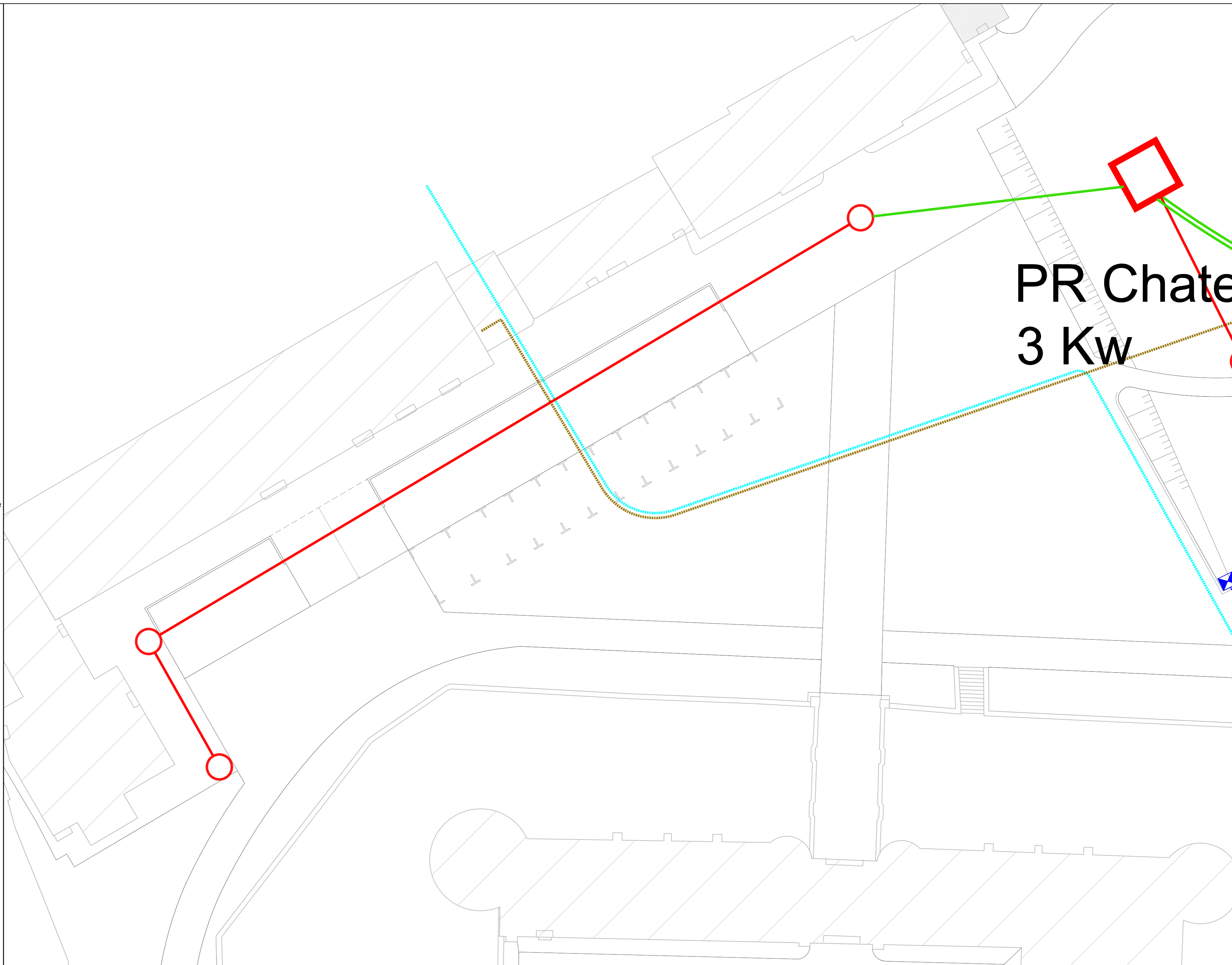
- Fonçage PE Ø 110/123,6
- Canalisation gravitaire PVC Ø 200
- PE Refoulement
- Regard de visite Ø 1000

- Poste de refoulement

AEP

- Canalisation PE pose en forage dirigé
- Canalisation PE pose en tranchée
- Canalisation secondaire






- Borne incendie

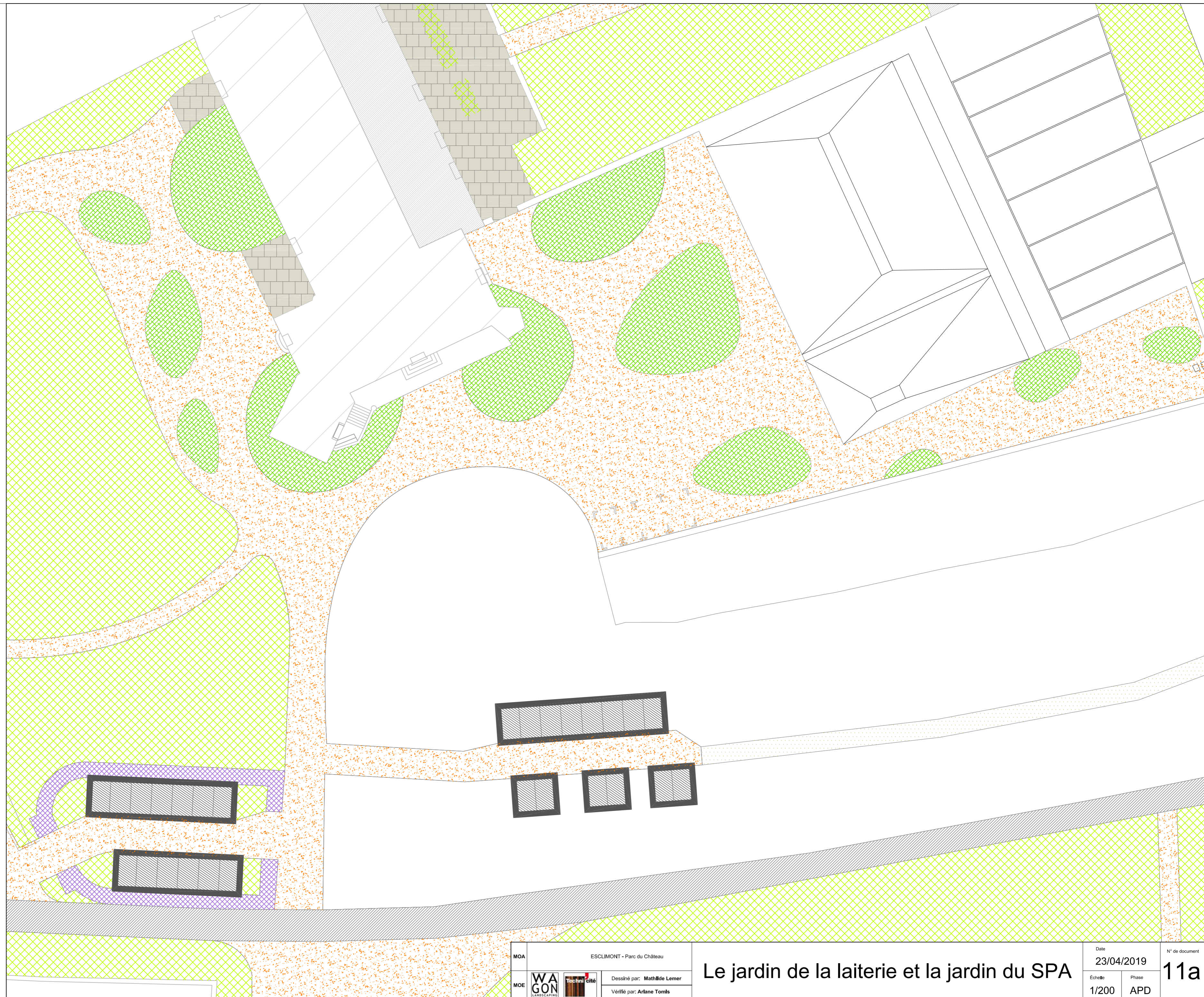


PR Chateau
3 Kw

LEGENDE

Structures et revêtements

-  Enrobé clair
-  Sol en gravillons + nid d'abeille (stationnements communs)
-  Stabilisé voie pompiers
-  Sol forestier reconstitué + nid d'abeille (Stationnements isolés)
-  Stabilisé
-  Grave calcaire
-  Pavage sur structure existante
-  Pavage sur structure nouvelle
-  Béton
-  Escaliers béton
-  Reprise du sol existant
-  Chemin en herbe
-  Prairie ornementale
-  Prairie fauchée
-  Pelouse tondue
-  Vivaces
-  Sous bois
-  Haie
-  Gazon renforcé
-  Ouvrage de passage en bois



LEGENDE

Courants faibles

- 1 Fourreau fibre
- 2 Fourreaux alarmes
- 3 Fourreaux "Spare"
- 1 Fourreau libre

Branchement Telecom

HTA

- Réseaux

- Poste de transformation HT BT

BT

- Réseaux

- Compteur BT

Réseaux EU

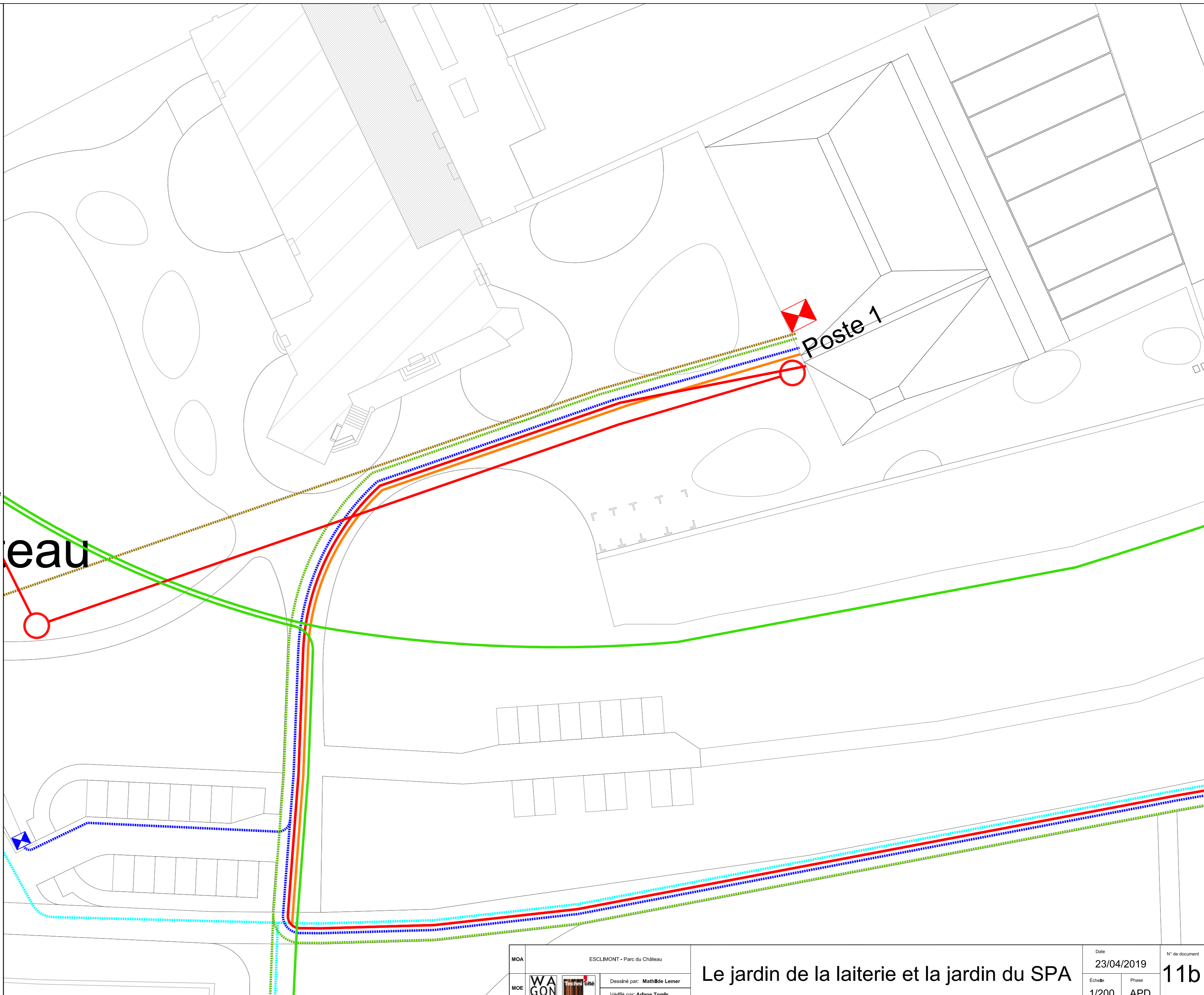
- Fonçage PE Ø 110/123,6
- Canalisation gravitaire PVC Ø 200
- PE Refoulement
- Regard de visite Ø 1000

- Poste de refoulement

AEP

- Canalisation PE pose en forage dirigé
- Canalisation PE pose en tranchée
- Canalisation secondaire

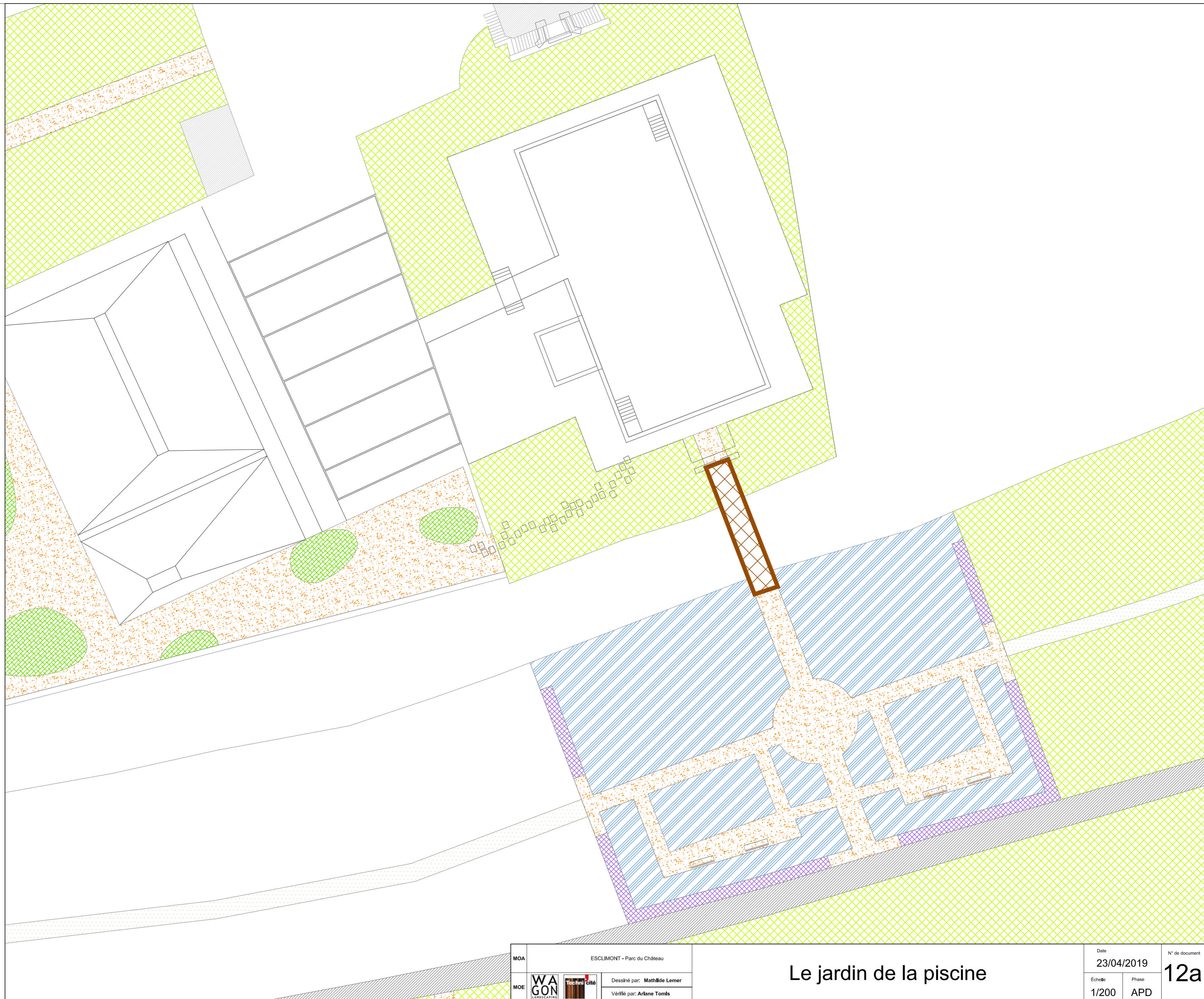
- Borne incendie



LEGENDE

Structures et revêtements

-  Enrobé clair
-  Sol en gravillons + nid d'abeille (stationnements communs)
-  Stabilisé voie pompiers
-  Sol forestier reconstitué + nid d'abeille (Stationnements isolés)
-  Stabilisé
-  Grave calcaire
-  Pavage sur structure existante
-  Pavage sur structure nouvelle
-  Béton
-  Escaliers béton
-  Reprise du sol existant
-  Chemin en herbe
-  Prairie ornementale
-  Prairie fauchée
-  Pelouse tondue
-  Vivaces
-  Sous bois
-  Haie
-  Gazon renforcé
-  Ouvrage de passage en bois



LEGENDE

Courants faibles

- 1 Fourreau fibre
- 2 Fourreaux alarmes
- 3 Fourreaux "Spare"
- 1 Fourreau libre

Branchement Telecom

HTA

Réseaux

Poste de transformation HT BT

BT

Réseaux

Compteur BT

Réseaux EU

Fonçage PE Ø 110/123,6

Canalisation gravitaire PVC Ø 200

PE Refoulement

Regard de visite Ø 1000

Poste de refoulement

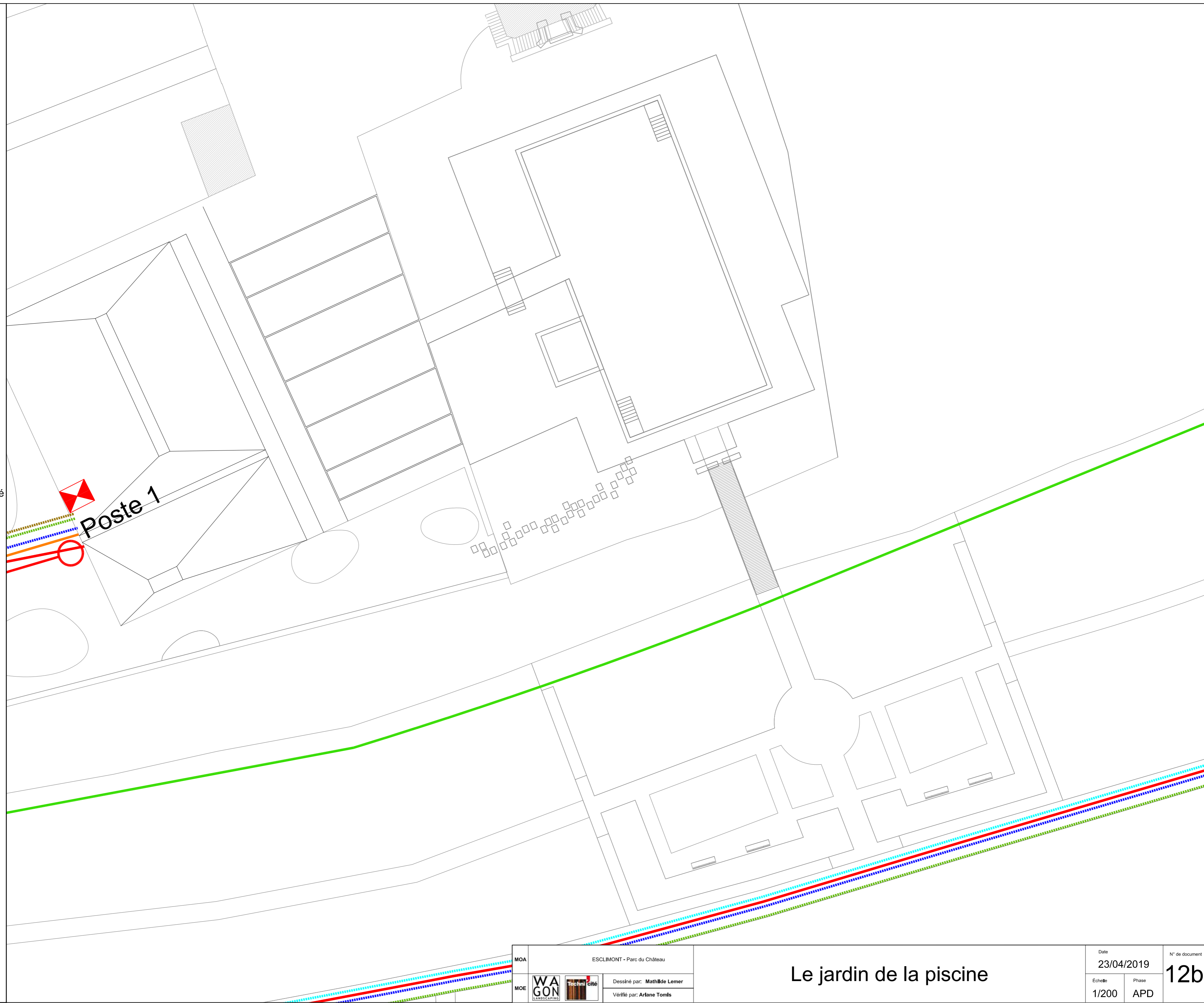
AEP

Canalisation PE pose en forage dirigé

Canalisation PE pose en tranchée




Canalisation secondaire


Borne incendie



LEGENDE

Structures et revêtements

-  Enrobé clair
-  Sol en gravillons + nid d'abeille (stationnements communs)
-  Stabilisé voie pompiers
-  Sol forestier reconstitué + nid d'abeille (Stationnements isolés)
-  Stabilisé
-  Grave calcaire
-  Pavage sur structure existante
-  Pavage sur structure nouvelle
-  Béton
-  Escaliers béton
-  Reprise du sol existant
-  Chemin en herbe
-  Prairie ornementale
-  Prairie fauchée
-  Pelouse tondue
-  Vivaces
-  Sous bois
-  Haie
-  Gazon renforcé
-  Ouvrage de passage en bois



LEGENDE

Courants faibles

- 1 Fourreau fibre
- 2 Fourreaux alarmes
- 3 Fourreaux "Spare"
- 1 Fourreau libre

Branchement Telecom

HTA

Réseaux

Poste de transformation HT BT

BT

Réseaux

Compteur BT

Réseaux EU

Fonçage PE Ø 110/123,6

Canalisation gravitaire PVC Ø 200

PE Refoulement

Regard de visite Ø 1000

Poste de refoulement


AEP

Canalisation PE pose en forage dirigé

Canalisation PE pose en tranchée



Canalisation secondaire

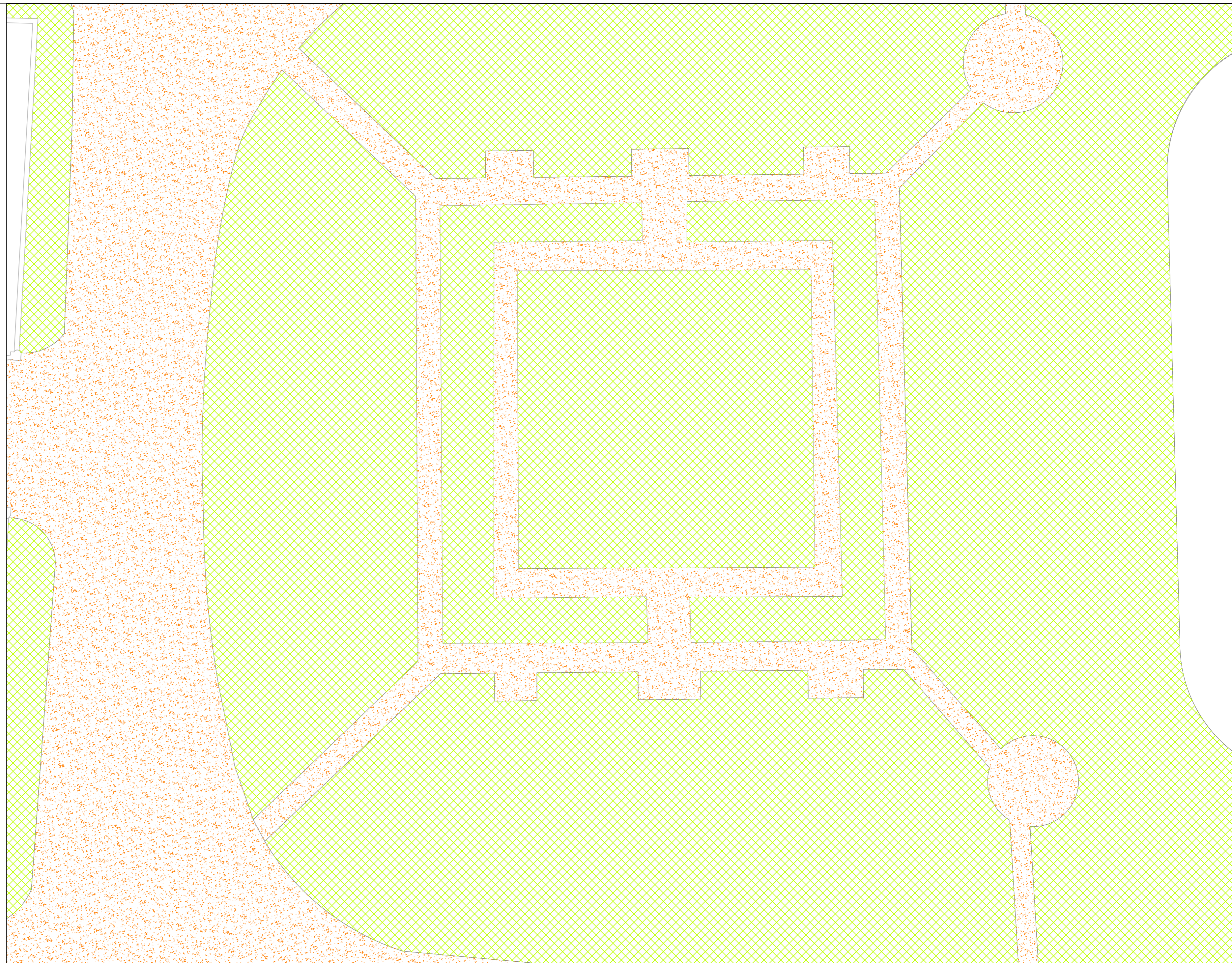
Borne incendie



LEGENDE

Structures et revêtements

-  Enrobé clair
-  Sol en gravillons + nid d'abeille (stationnements communs)
-  Stabilisé voie pompiers
-  Sol forestier reconstitué + nid d'abeille (Stationnements isolés)
-  Stabilisé
-  Grave calcaire
-  Pavage sur structure existante
-  Pavage sur structure nouvelle
-  Béton
-  Escaliers béton
-  Reprise du sol existant
-  Chemin en herbe
-  Prairie ornementale
-  Prairie fauchée
-  Pelouse tondue
-  Vivaces
-  Sous bois
-  Haie
-  Gazon renforcé
-  Ouvrage de passage en bois



LEGENDE

Courants faibles

- 1 Fourreau fibre
- 2 Fourreaux alarmes
- 3 Fourreaux "Spare"
- 1 Fourreau libre

Branchement Telecom

HTA

Réseaux

Poste de transformation HT BT

BT

Réseaux

Compteur BT

Réseaux EU

Fonçage PE Ø 110/123,6

Canalisation gravitaire PVC Ø 200

PE Refoulement

Regard de visite Ø 1000

Poste de refoulement


AEP

Canalisation PE pose en forage dirigé

Canalisation PE pose en tranchée





















Canalisation secondaire


Borne incendie



LEGENDE

Structures et revêtements

-  Enrobé clair
-  Sol en gravillons + nid d'abeille (stationnements communs)
-  Stabilisé voie pompiers
-  Sol forestier reconstitué + nid d'abeille (Stationnements isolés)
-  Stabilisé
-  Grave calcaire
-  Pavage sur structure existante
-  Pavage sur structure nouvelle
-  Béton
-  Escaliers béton
-  Reprise du sol existant
-  Chemin en herbe
-  Prairie ornementale
-  Prairie fauchée
-  Pelouse tondue
-  Vivaces
-  Sous bois
-  Haie
-  Gazon renforcé
-  Ouvrage de passage en bois



LEGENDE

Courants faibles

- 1 Fourreau fibre
- 2 Fourreaux alarmes
- 3 Fourreaux "Spare"
- 1 Fourreau libre

Branchement Telecom

HTA

Réseaux

Poste de transformation HT BT

BT

Réseaux

Compteur BT

Réseaux EU

Fonçage PE Ø 110/123,6

Canalisation gravitaire PVC Ø 200

PE Refoulement

Regard de visite Ø 1000

Poste de refoulement

AEP

Canalisation PE pose en forage dirigé

Canalisation PE pose en tranchée



Canalisation secondaire

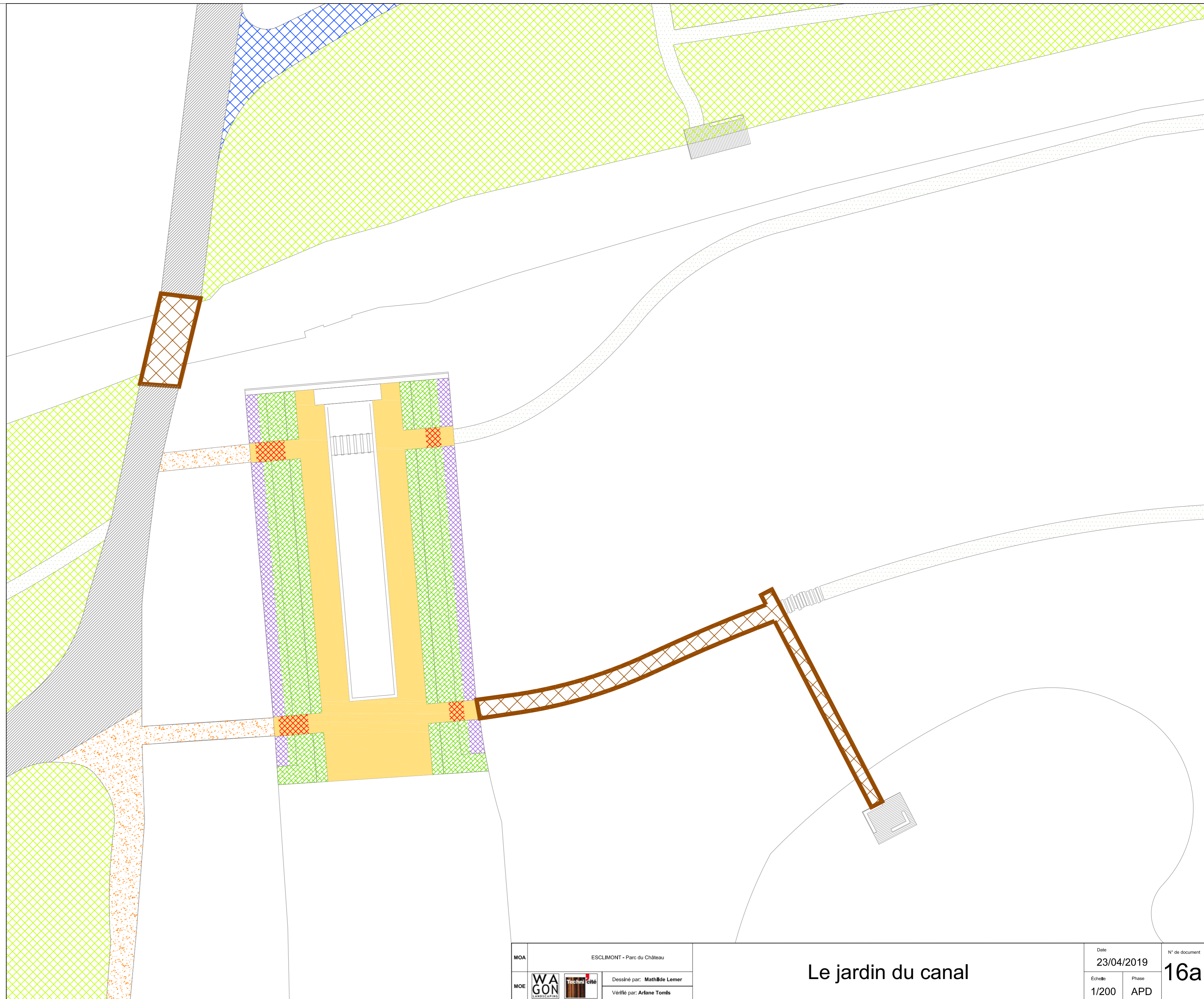
Borne incendie



LEGENDE


Structures et revêtements


-  Enrobé clair
-  Sol en gravillons + nid d'abeille (stationnements communs)
-  Stabilisé voie pompiers
-  Sol forestier reconstitué + nid d'abeille (Stationnements isolés)
-  Stabilisé
-  Grave calcaire
-  Pavage sur structure existante
-  Pavage sur structure nouvelle
-  Béton
-  Escaliers béton
-  Reprise du sol existant
-  Chemin en herbe
-  Prairie ornementale
-  Prairie fauchée
-  Pelouse tondue
-  Vivaces
-  Sous bois
-  Haie
-  Gazon renforcé
-  Ouvrage de passage en bois



LEGENDE

Courants faibles



-  - 1 Fourreau fibre
-  - 2 Fourreaux alarmes
-  - 3 Fourreaux "Spare"
-  - 1 Fourreau libre

-  Branchement Telecom






HTA

-  Réseaux
-  Poste de transformation HT BT




BT


-  Réseaux
-  Compteur BT

Réseaux EU

-  Fonçage PE Ø 110/123,6
-  Canalisations gravitaires PVC Ø 200
-  PE Refoulement
-  Regard de visite Ø 1000
-  Poste de refoulement

AEP





















-  Canalisations PE pose en forage dirigé
-  Canalisations PE pose en tranchée
-  Canalisations secondaires

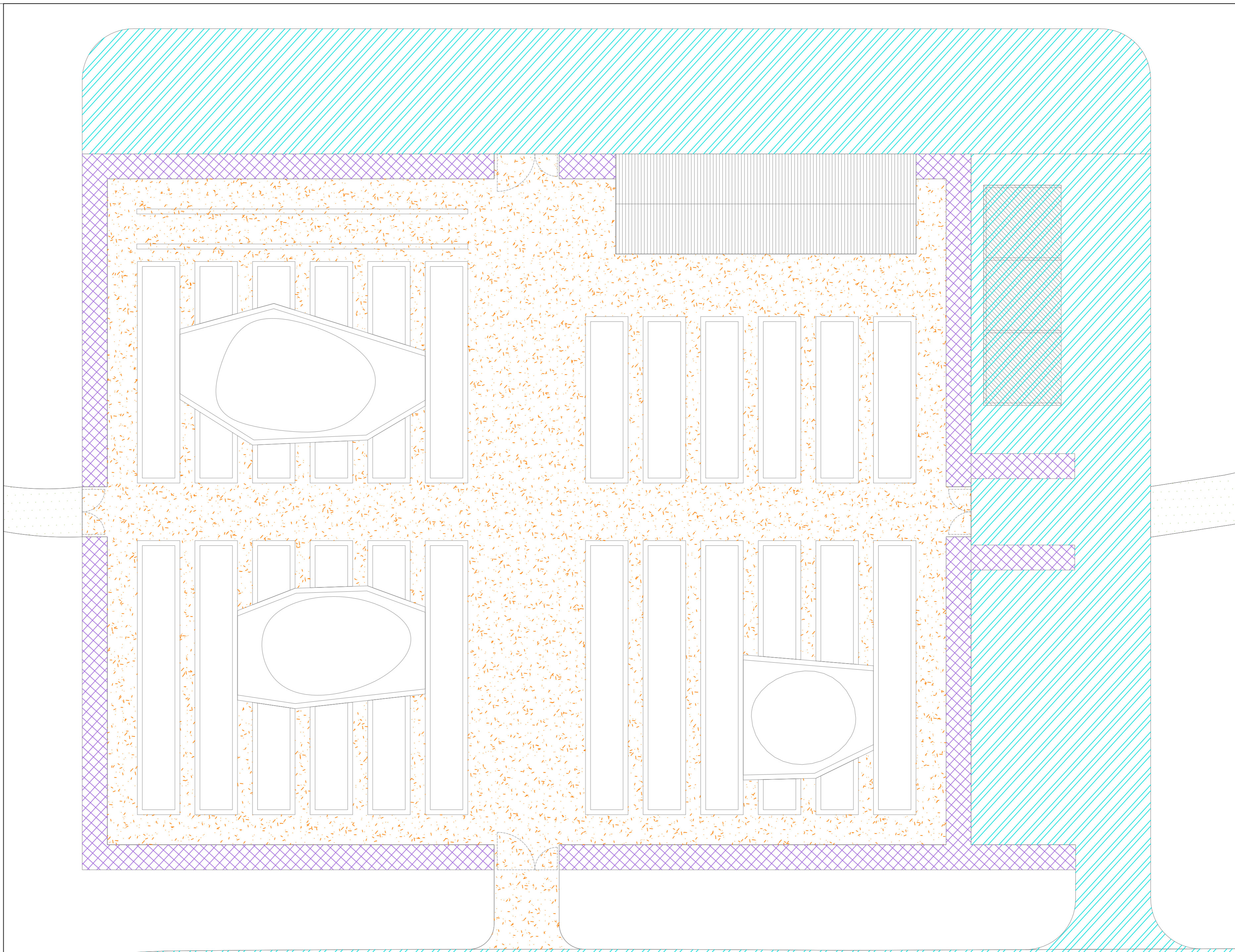
-  Borne incendie



LEGENDE

Structures et revêtements

-  Enrobé clair
-  Sol en gravillons + nid d'abeille (stationnements communs)
-  Stabilisé voie pompiers
-  Sol forestier reconstitué + nid d'abeille (Stationnements isolés)
-  Stabilisé
-  Grave calcaire
-  Pavage sur structure existante
-  Pavage sur structure nouvelle
-  Béton
-  Escaliers béton
-  Reprise du sol existant
-  Chemin en herbe
-  Prairie ornementale
-  Prairie fauchée
-  Pelouse tondué
-  Vivaces
-  Sous bois
-  Haie
-  Gazon renforcé
-  Ouvrage de passage en bois



LEGENDE


Courants faibles

- 1 Fourreau fibre
- 2 Fourreaux alarmes
- 3 Fourreaux "Spare"
- 1 Fourreau libre

Branchement Telecom

HTA

Réseaux



Poste de transformation HT BT

BT

Réseaux



Compteur BT


Réseaux EU

Fonçage PE Ø 110/123,6

Canalisation gravitaire PVC Ø 200

PE Refoulement

Regard de visite Ø 1000



Poste de refoulement

AEP

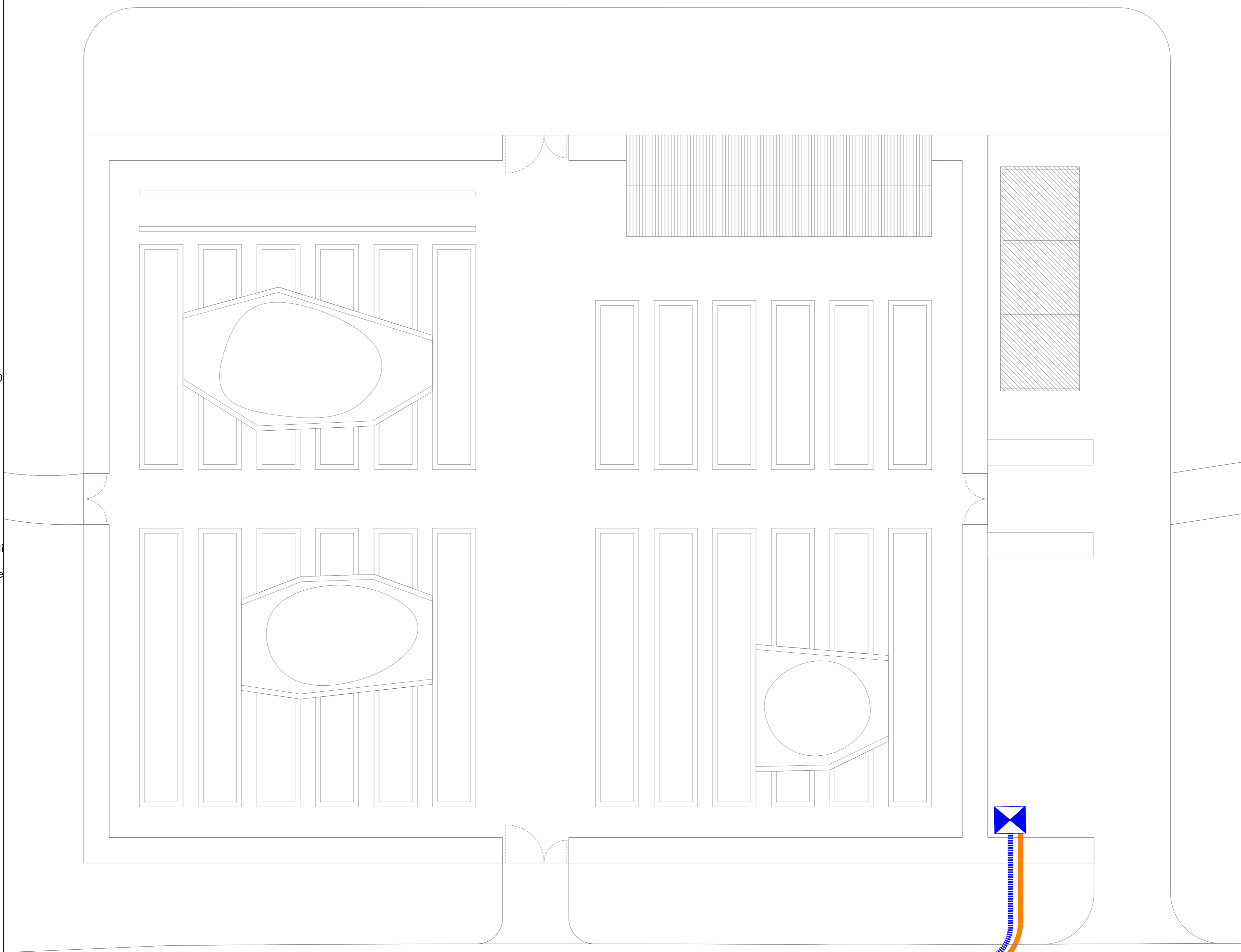
Canalisation PE pose en forage di

Canalisation PE pose en tranchée

Canalisation secondaire























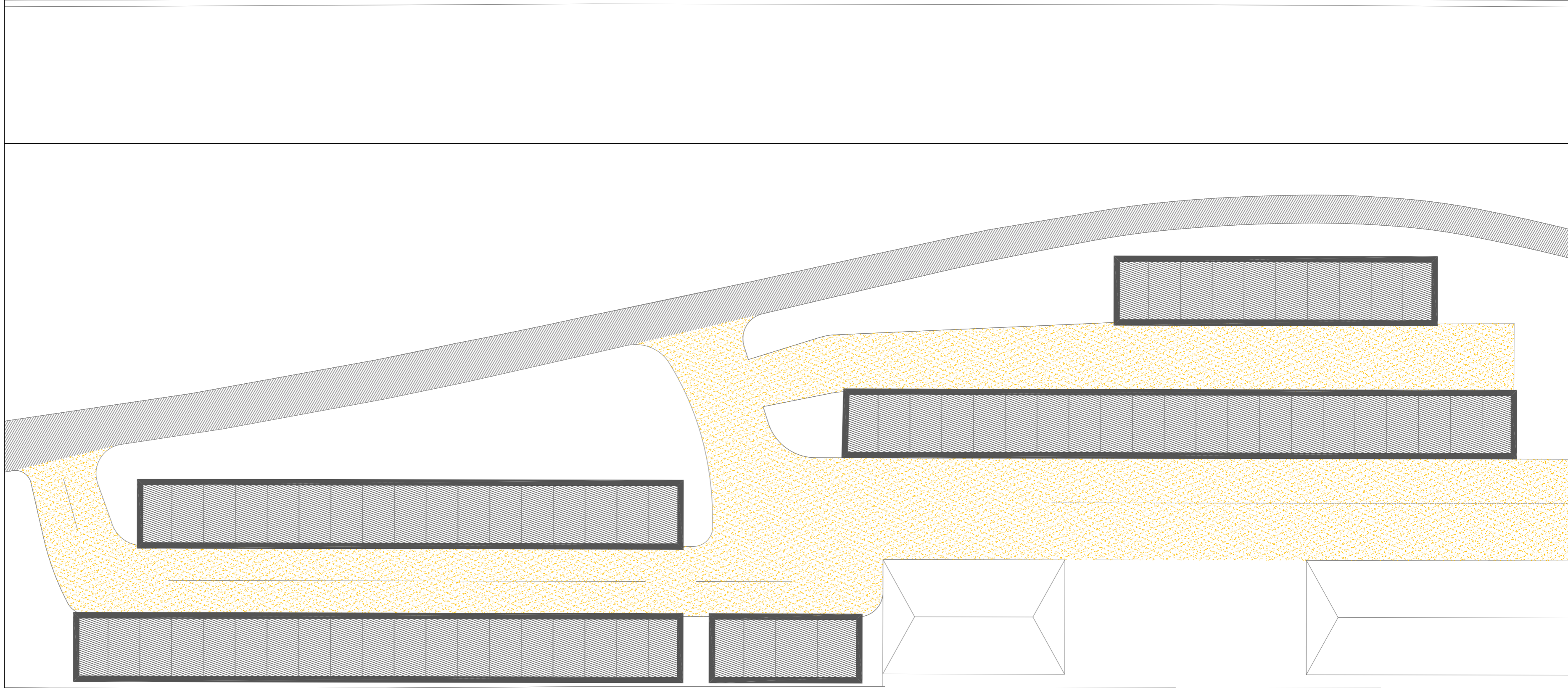
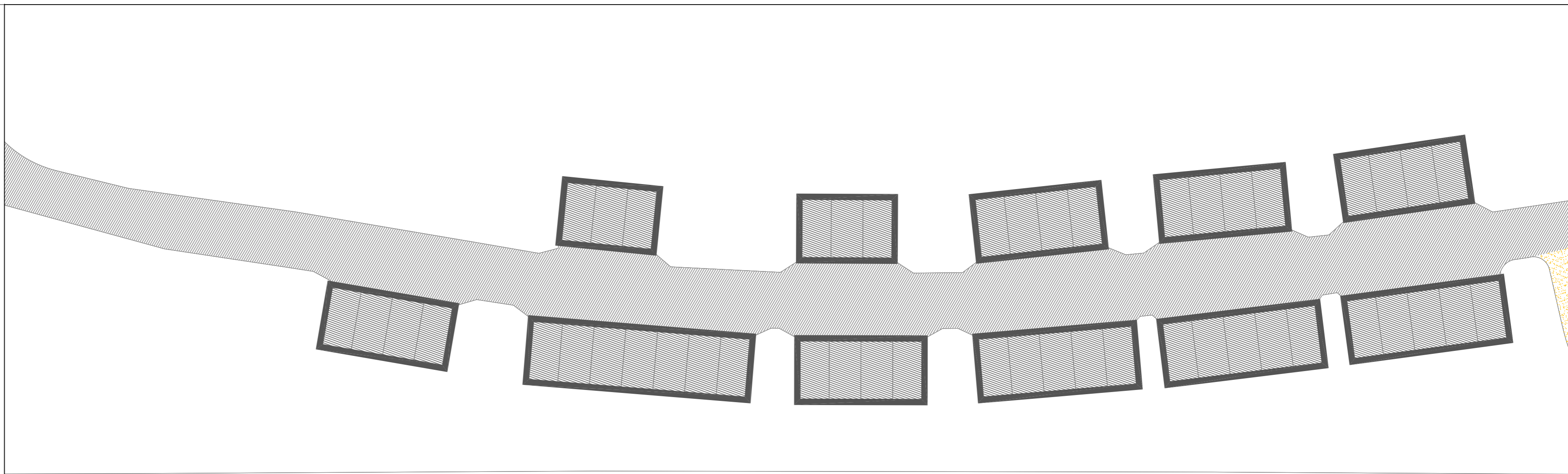
Borne incendie



LEGENDE

Structures et revêtements





-  Enrobé clair
-  Sol en gravillons + nid d'abeille (stationnements communs)
-  Stabilisé voie pompiers
-  Sol forestier reconstitué + nid d'abeille (Stationnements isolés)
-  Stabilisé
-  Grave calcaire
-  Pavage sur structure existante
-  Pavage sur structure nouvelle
-  Béton
-  Escaliers béton
-  Reprise du sol existant
-  Chemin en herbe
-  Prairie ornementale
-  Prairie fauchée
-  Pelouse tondue
-  Vivaces
-  Sous bois
-  Haie
-  Gazon renforcé
-  Ouvrage de passage en bois



Le parking d'entrée et du centre d'entretien

LEGENDE

Courants faibles

-  - 1 Fourreau fibre
-  - 2 Fourreaux alarmes
-  - 3 Fourreaux "Spare"
-  - 1 Fourreau libre

Branchement Telecom

HTA

 Réseaux

 Poste de transformation HT BT

BT

 Réseaux

 Compteur BT

Réseaux EU

 Fonçage PE Ø 110/123,6

 Canalisations gravitaires PVC Ø 200

 PE Refoulement

 Regard de visite Ø 1000

 Poste de refoulement

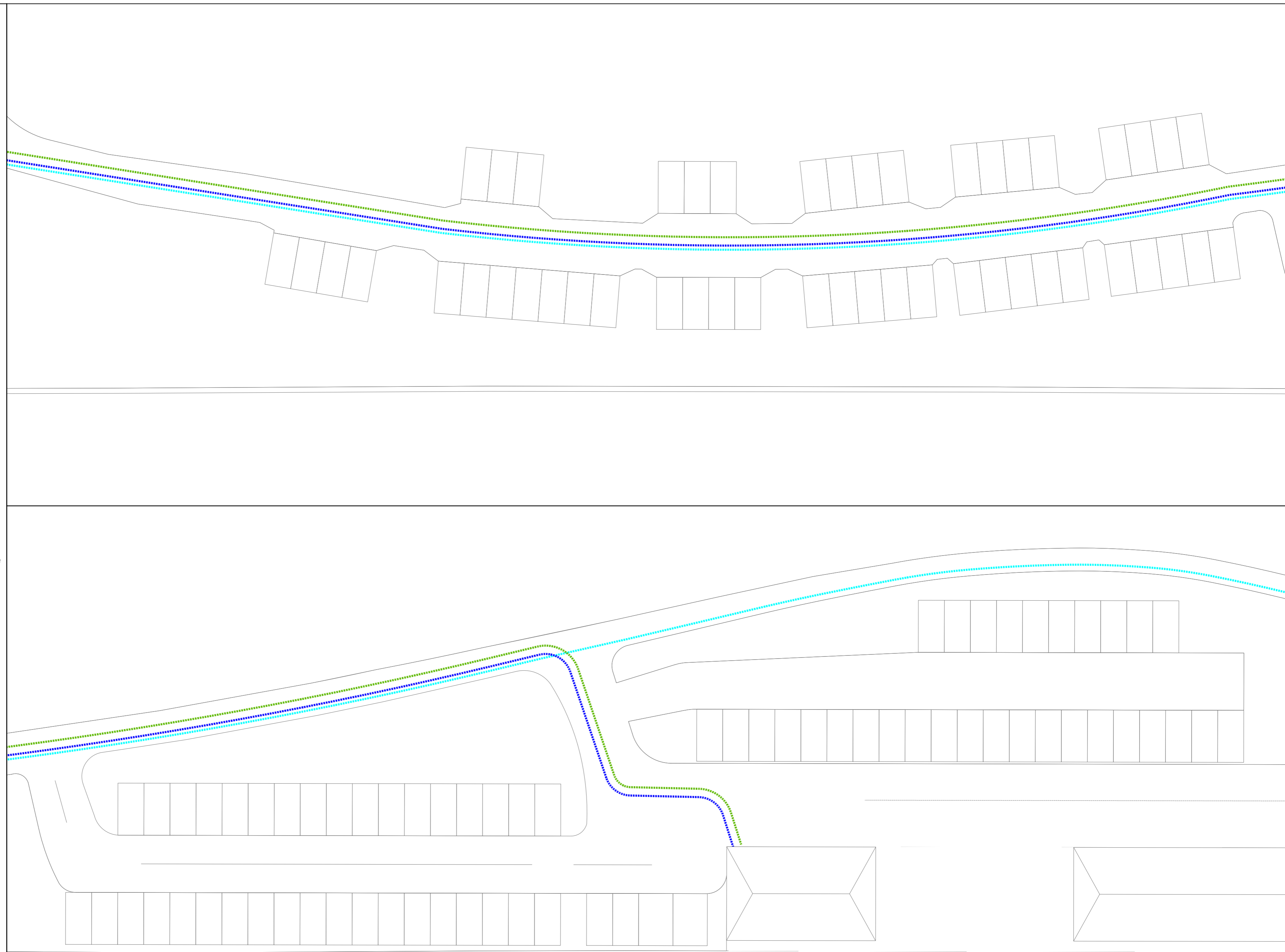
AEP

 Canalisations PE pose en forage dirigé

 Canalisations PE pose en tranchée






 Canalisations secondaires

 Borne incendie



LEGENDE

Structures et revêtements

-  Enrobé clair
-  Sol en gravillons + nid d'abeille (stationnements communs)
-  Stabilisé voie pompiers
-  Sol forestier reconstitué + nid d'abeille (Stationnements isolés)
-  Stabilisé
-  Grave calcaire
-  Pavage sur structure existante
-  Pavage sur structure nouvelle
-  Béton
-  Escaliers béton
-  Reprise du sol existant
-  Chemin en herbe
-  Prairie ornementale
-  Prairie fauchée
-  Pelouse tondue
-  Vivaces
-  Sous bois
-  Haie
-  Gazon renforcé
-  Ouvrage de passage en bois



LEGENDE

Courants faibles

- 1 Fourreau fibre
- 2 Fourreaux alarmes
- 3 Fourreaux "Spare"
- 1 Fourreau libre

Branchement Telecom

HTA

Réseaux

Poste de transformation HT BT

BT

Réseaux

Compteur BT

Réseaux EU

Fonçage PE Ø 110/123,6

Canalisation gravitaire PVC Ø 200

PE Refoulement

Regard de visite Ø 1000

Poste de refoulement


AEP

Canalisation PE pose en forage dirigé

Canalisation PE pose en tranchée









Canalisation secondaire

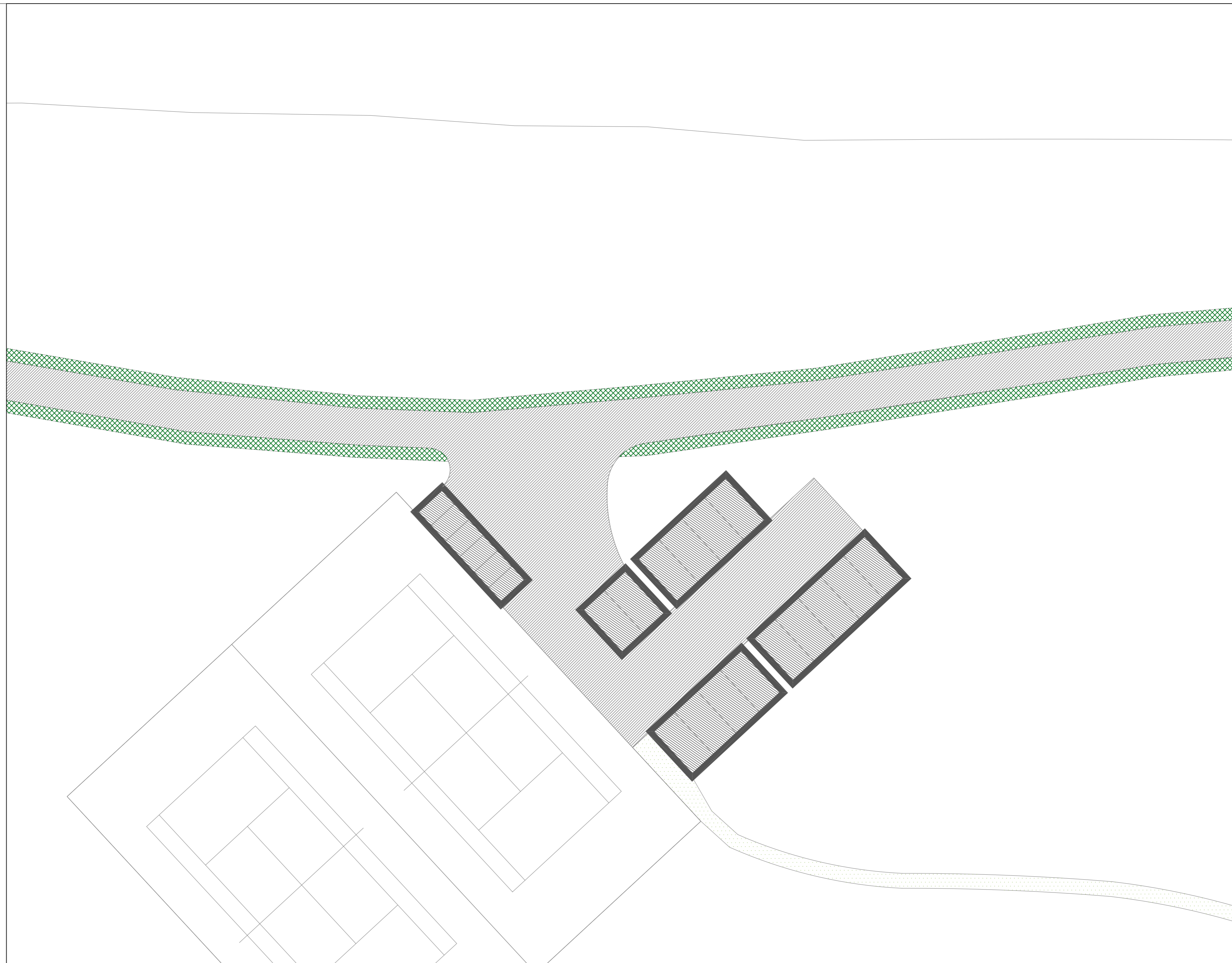
Borne incendie



LEGENDE

Structures et revêtements

-  Enrobé clair
-  Sol en gravillons + nid d'abeille (stationnements communs)
-  Stabilisé voie pompiers
-  Sol forestier reconstitué + nid d'abeille (Stationnements isolés)
-  Stabilisé
-  Grave calcaire
-  Pavage sur structure existante
-  Pavage sur structure nouvelle
-  Béton
-  Escaliers béton
-  Reprise du sol existant
-  Chemin en herbe
-  Prairie ornementale
-  Prairie fauchée
-  Pelouse tondue
-  Vivaces
-  Sous bois
-  Haie
-  Gazon renforcé
-  Ouvrage de passage en bois



LEGENDE


Courants faibles

- 1 Fourreau fibre
- 2 Fourreaux alarmes
- 3 Fourreaux "Spare"
- 1 Fourreau libre

Branchement Telecom

HTA


Réseaux



Poste de transformation HT BT

BT

Réseaux



Compteur BT


Réseaux EU

Fonçage PE Ø 110/123,6

Canalisation gravitaire PVC Ø 200

PE Refoulement

Regard de visite Ø 1000



Poste de refoulement

AEP

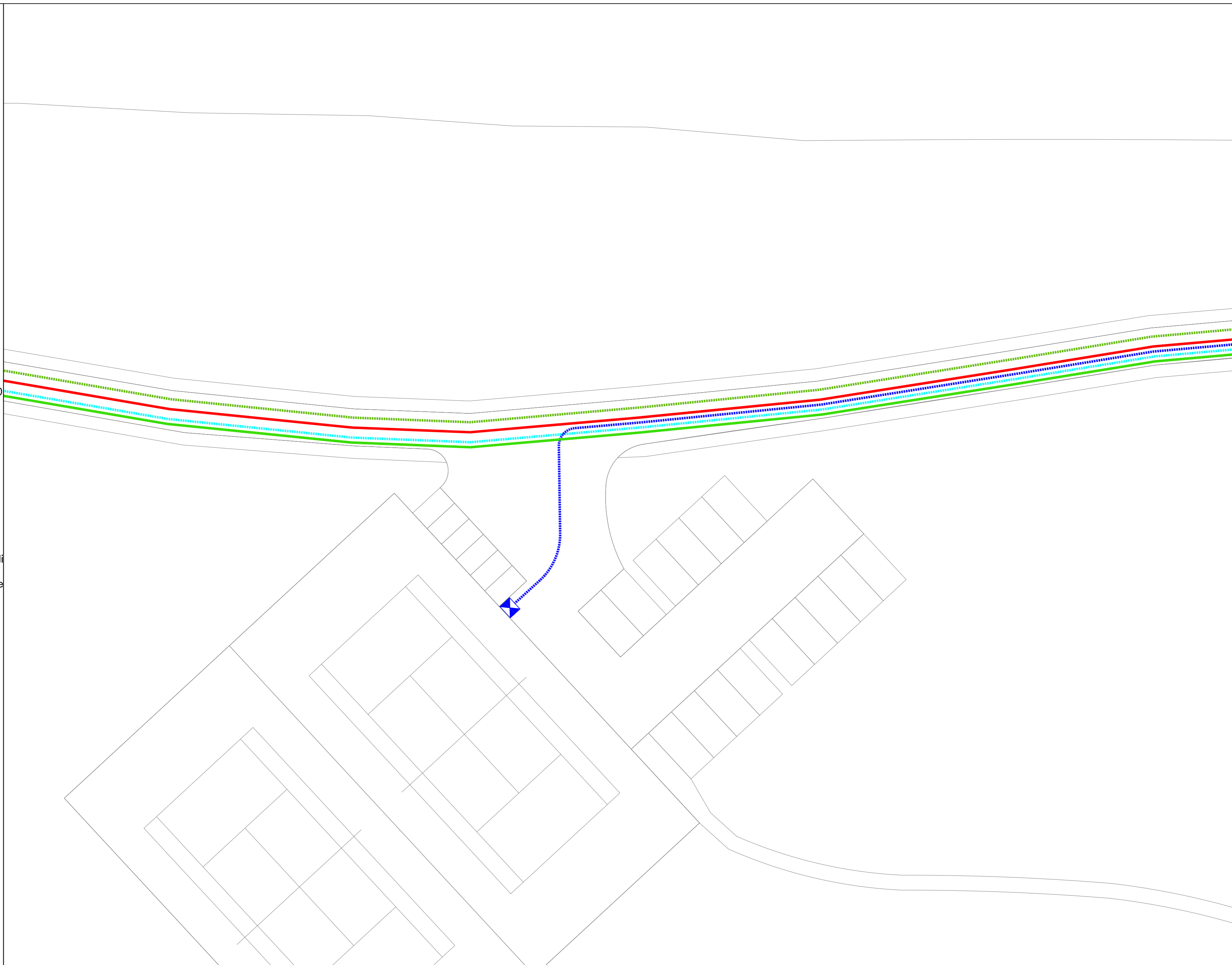
Canalisation PE pose en forage di

Canalisation PE pose en tranchée

Canalisation secondaire










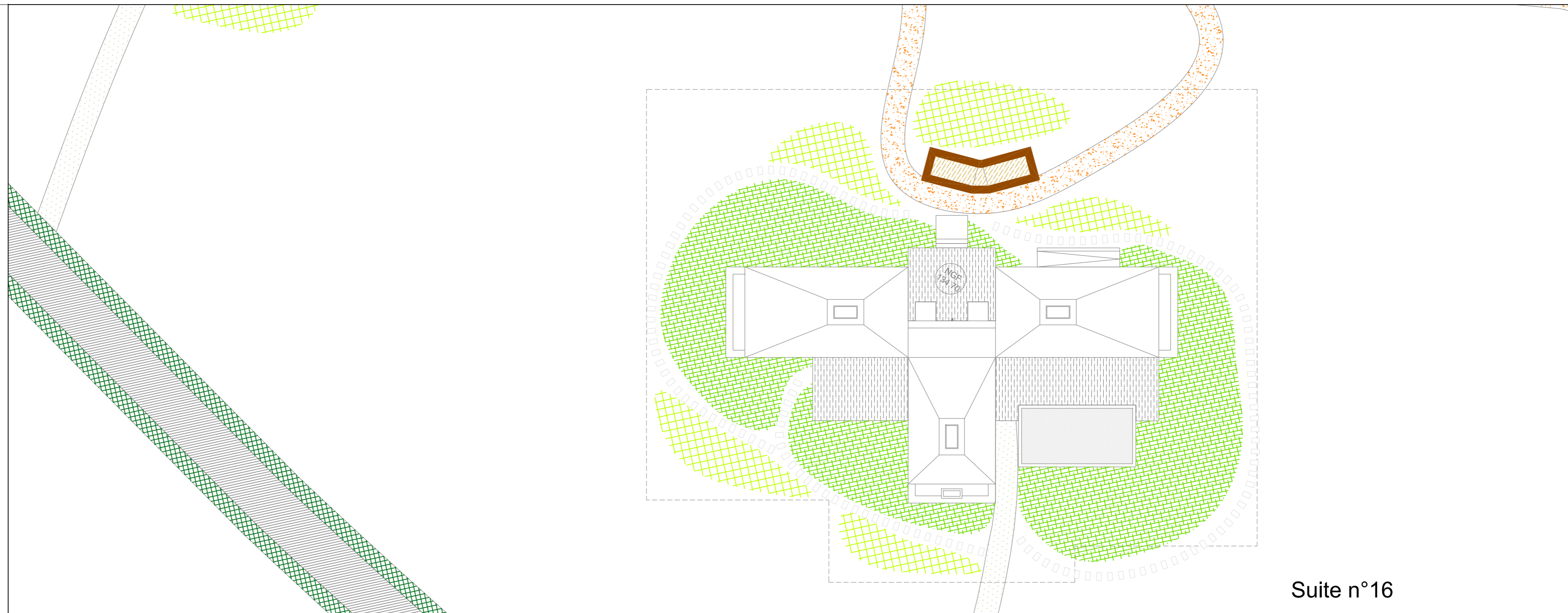
Borne incendie



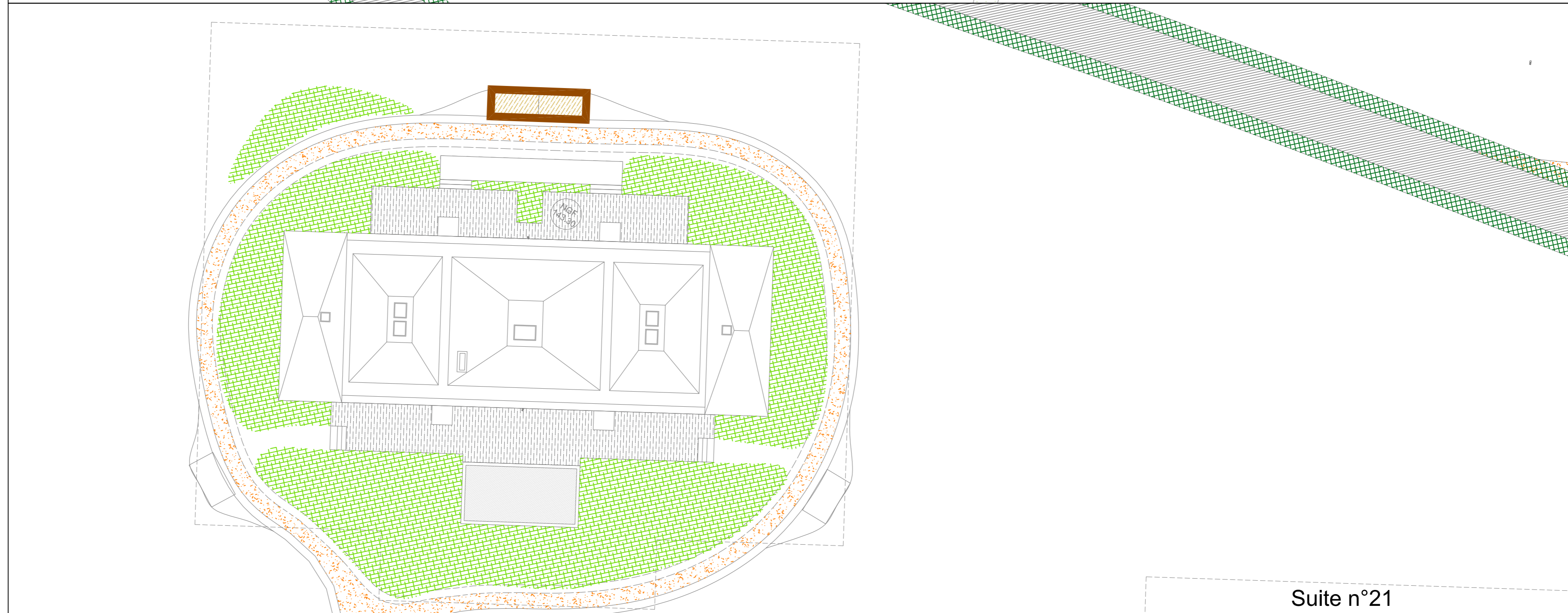
LEGENDE

Structures et revêtements

-  Enrobé clair
-  Sol en gravillons + nid d'abeille (stationnements communs)
-  Stabilisé voie pompiers
-  Sol forestier reconstitué + nid d'abeille (Stationnements isolés)
-  Stabilisé
-  Grave calcaire
-  Pavage sur structure existante
-  Pavage sur structure nouvelle
-  Béton
-  Escaliers béton
-  Reprise du sol existant
-  Chemin en herbe
-  Prairie ornementale
-  Prairie fauchée
-  Pelouse tondue
-  Vivaces
-  Sous bois
-  Haie
-  Gazon renforcé
-  Ouvrage de passage en bois



Suite n°16



Suite n°21

LEGENDE

Courants faibles

- 1 Fourreau fibre
- 2 Fourreaux alarmes
- 3 Fourreaux "Spare"
- 1 Fourreau libre

- Branchement Telecom

HTA

- Réseaux

- Poste de transformation HT BT

BT

- Réseaux

- Compteur BT

Réseaux EU

- Fonçage PE Ø 110/123,6

- Canalisation gravitaire PVC Ø 200

- PE Refoulement

- Regard de visite Ø 1000

- Poste de refoulement

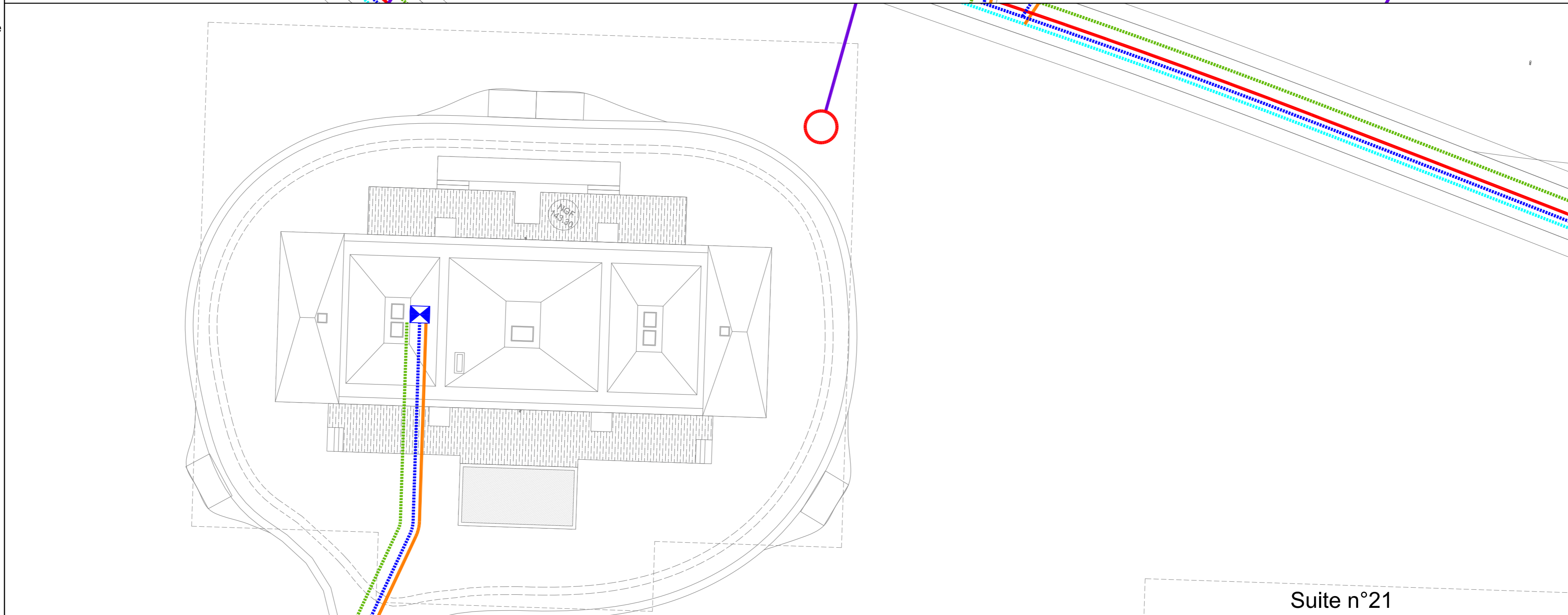
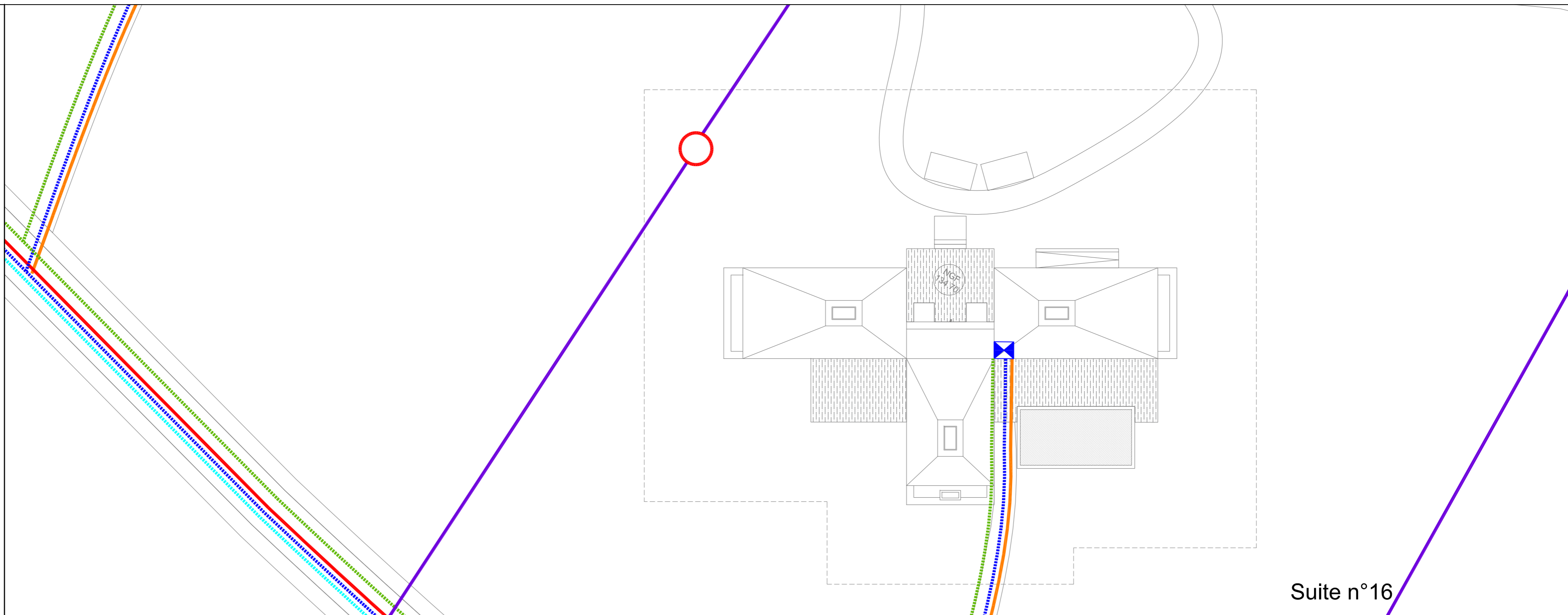
AEP

- Canalisation PE pose en forage dirigé

- Canalisation PE pose en tranchée






- Canalisation secondaire

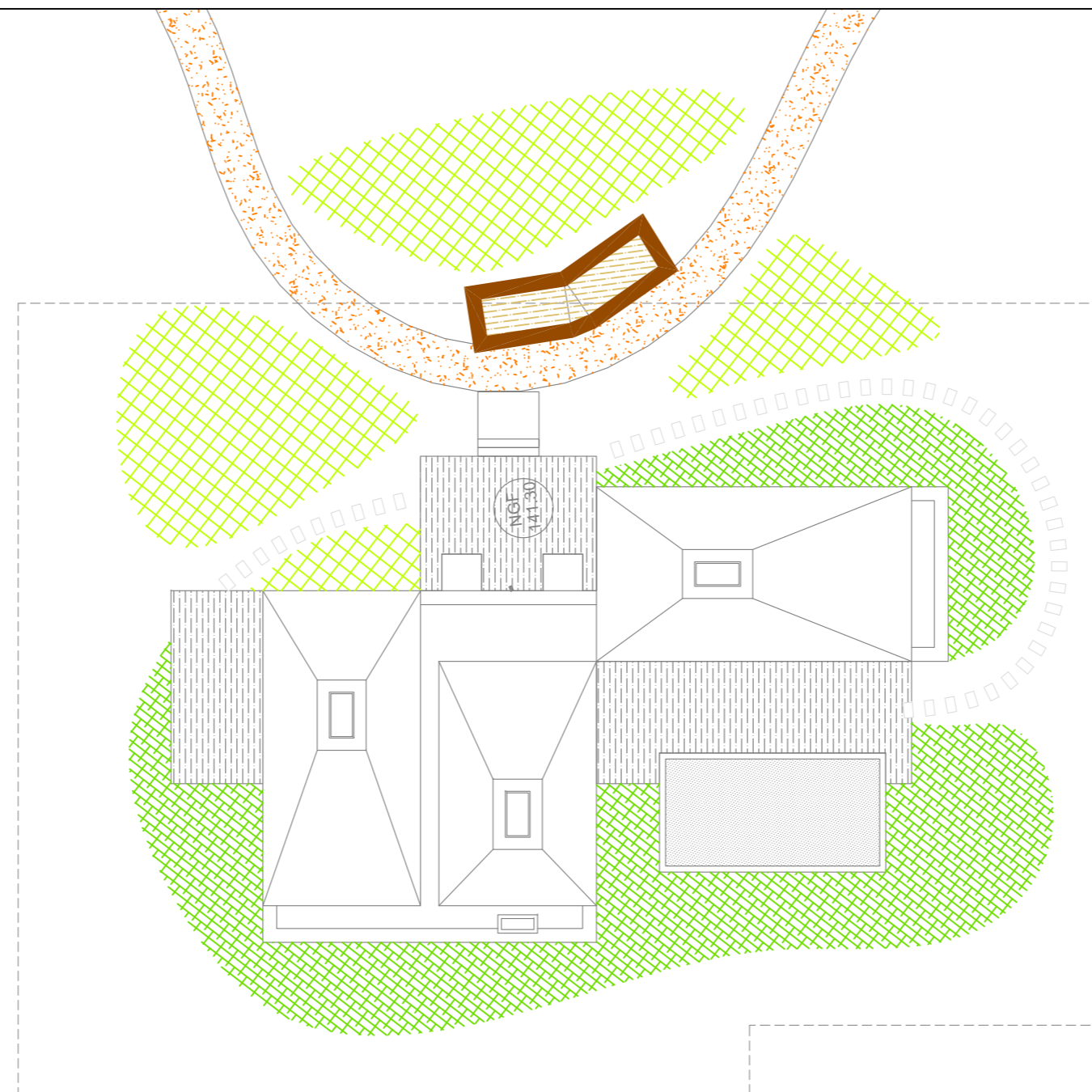
- Borne incendie



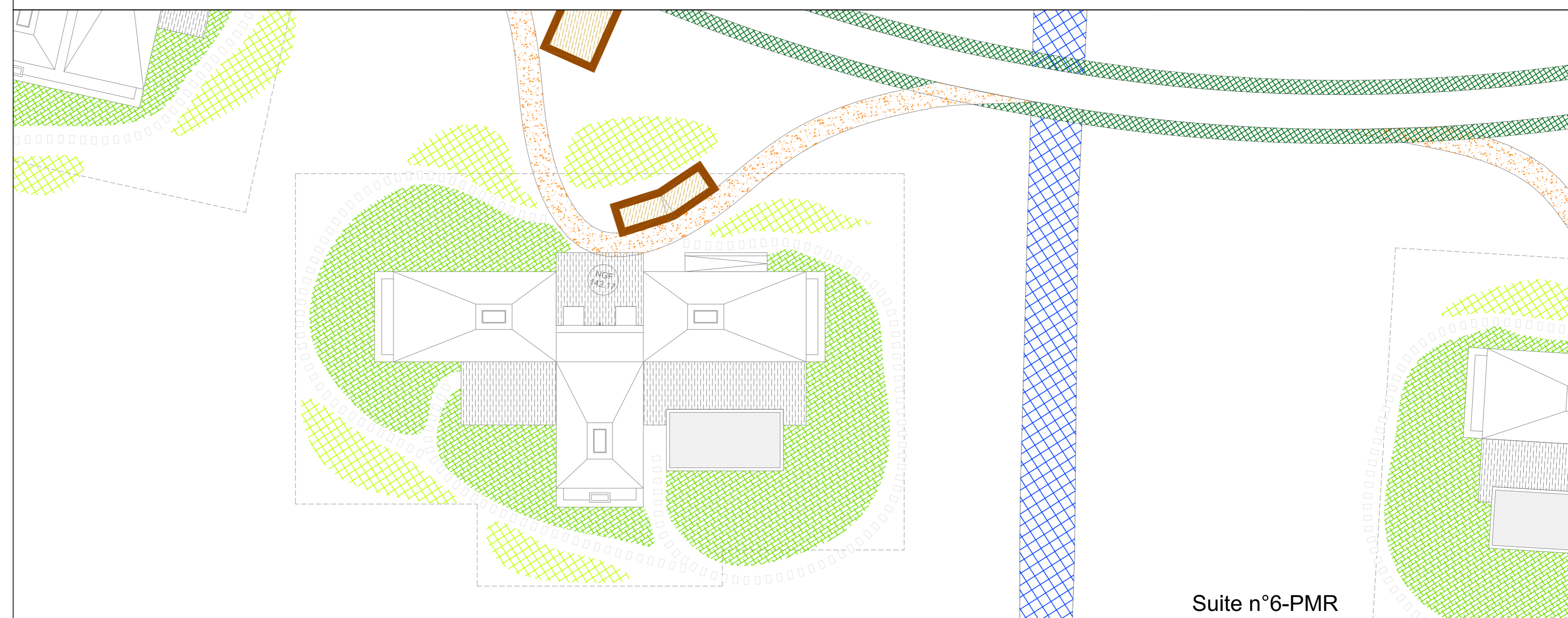
LEGENDE

Structures et revêtements

-  Enrobé clair
-  Sol en gravillons + nid d'abeille (stationnements communs)
-  Stabilisé voie pompiers
-  Sol forestier reconstitué + nid d'abeille (Stationnements isolés)
-  Stabilisé
-  Grave calcaire
-  Pavage sur structure existante
-  Pavage sur structure nouvelle
-  Béton
-  Escaliers béton
-  Reprise du sol existant
-  Chemin en herbe
-  Prairie ornementale
-  Prairie fauchée
-  Pelouse tondue
-  Vivaces
-  Sous bois
-  Haie
-  Gazon renforcé
-  Ouvrage de passage en bois



Suite n°3



Suite n°6-PMR

LEGENDE

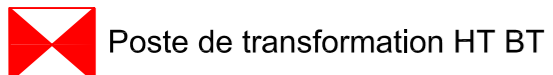
Courants faibles

- 1 Fourreau fibre
- 2 Fourreaux alarmes
- 3 Fourreaux "Spare"
- 1 Fourreau libre

Branchement Telecom

HTA

- Réseaux



BT

- Réseaux



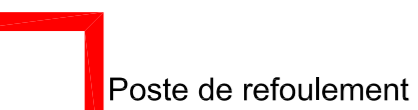
Réseaux EU

- Fonçage PE Ø 110/123,6

- Canalisation gravitaire PVC Ø 200

- PE Refoulement

- Regard de visite Ø 1000



AEP

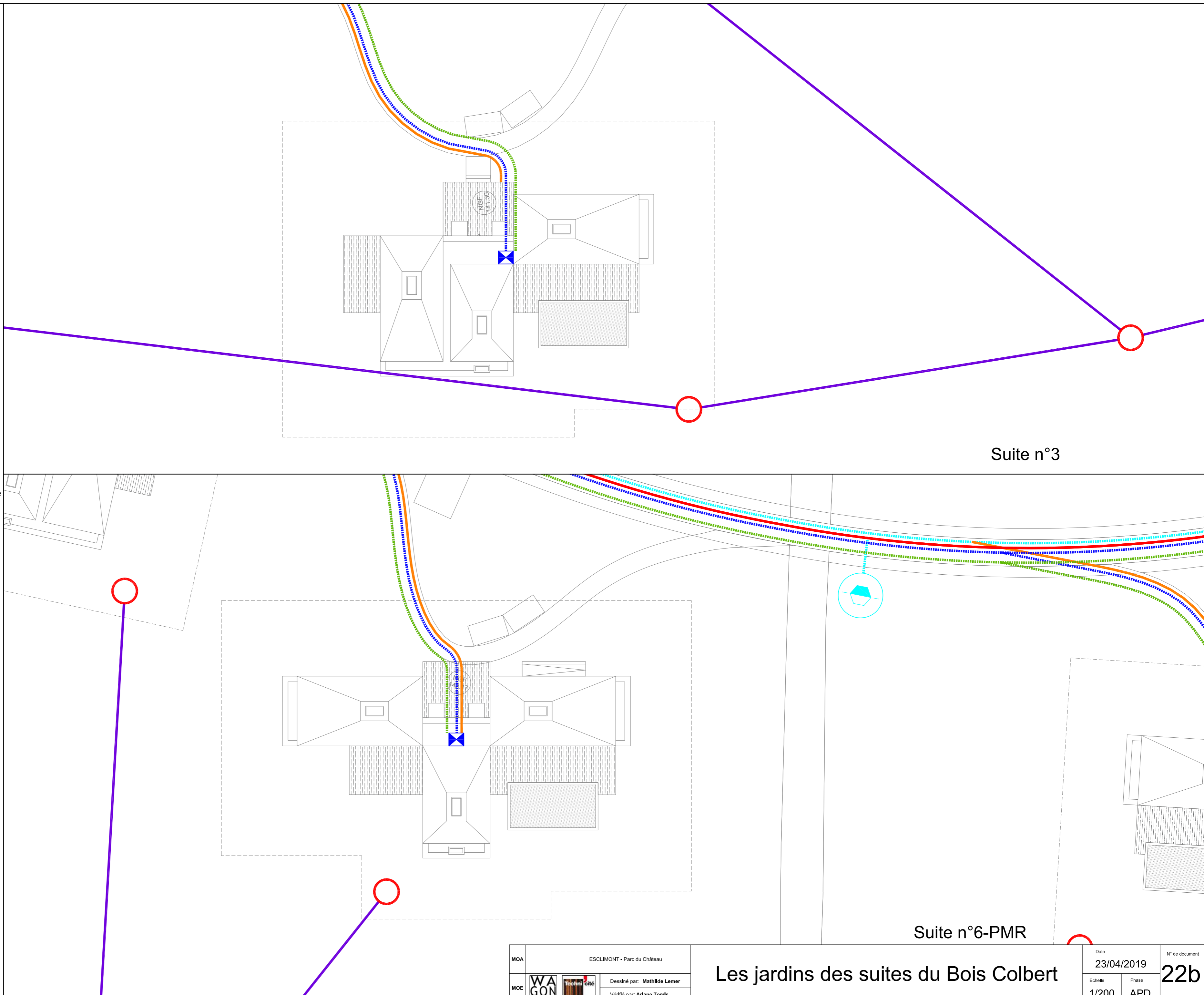
- Canalisation PE pose en forage dirigé

- Canalisation PE pose en tranchée

- Canalisation secondaire



- Borne incendie











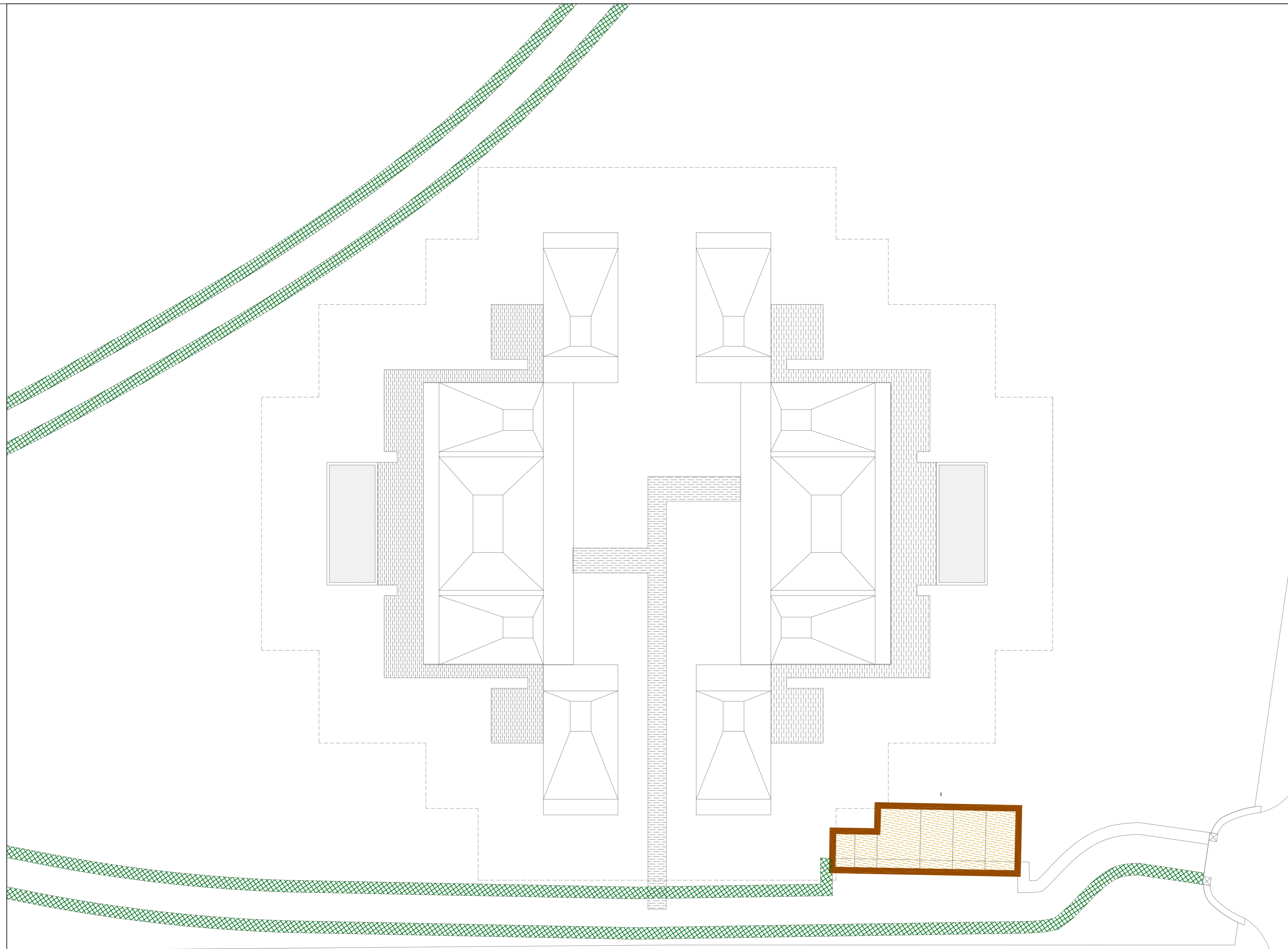
Suite n°3

Suite n°6-PMR

LEGENDE

Structures et revêtements

-  Enrobé clair
-  Sol en gravillons + nid d'abeille (stationnements communs)
-  Stabilisé voie pompiers
-  Sol forestier reconstitué + nid d'abeille (Stationnements isolés)
-  Stabilisé
-  Grave calcaire
-  Pavage sur structure existante
-  Pavage sur structure nouvelle
-  Béton
-  Escaliers béton
-  Reprise du sol existant
-  Chemin en herbe
-  Prairie ornementale
-  Prairie fauchée
-  Pelouse tondu
-  Vivaces
-  Sous bois
-  Haie
-  Gazon renforcé
-  Ouvrage de passage en bois



LEGENDE

Courants faibles

- 1 Fourreau fibre
- 2 Fourreaux alarmes
- 3 Fourreaux "Spare"
- 1 Fourreau libre

Branchement Telecom

HTA

Réseaux

Poste de transformation HT BT

BT

Réseaux

Compteur BT

Réseaux EU

Fonçage PE Ø 110/123,6

Canalisation gravitaire PVC Ø 200

PE Refoulement

Regard de visite Ø 1000

Poste de refoulement

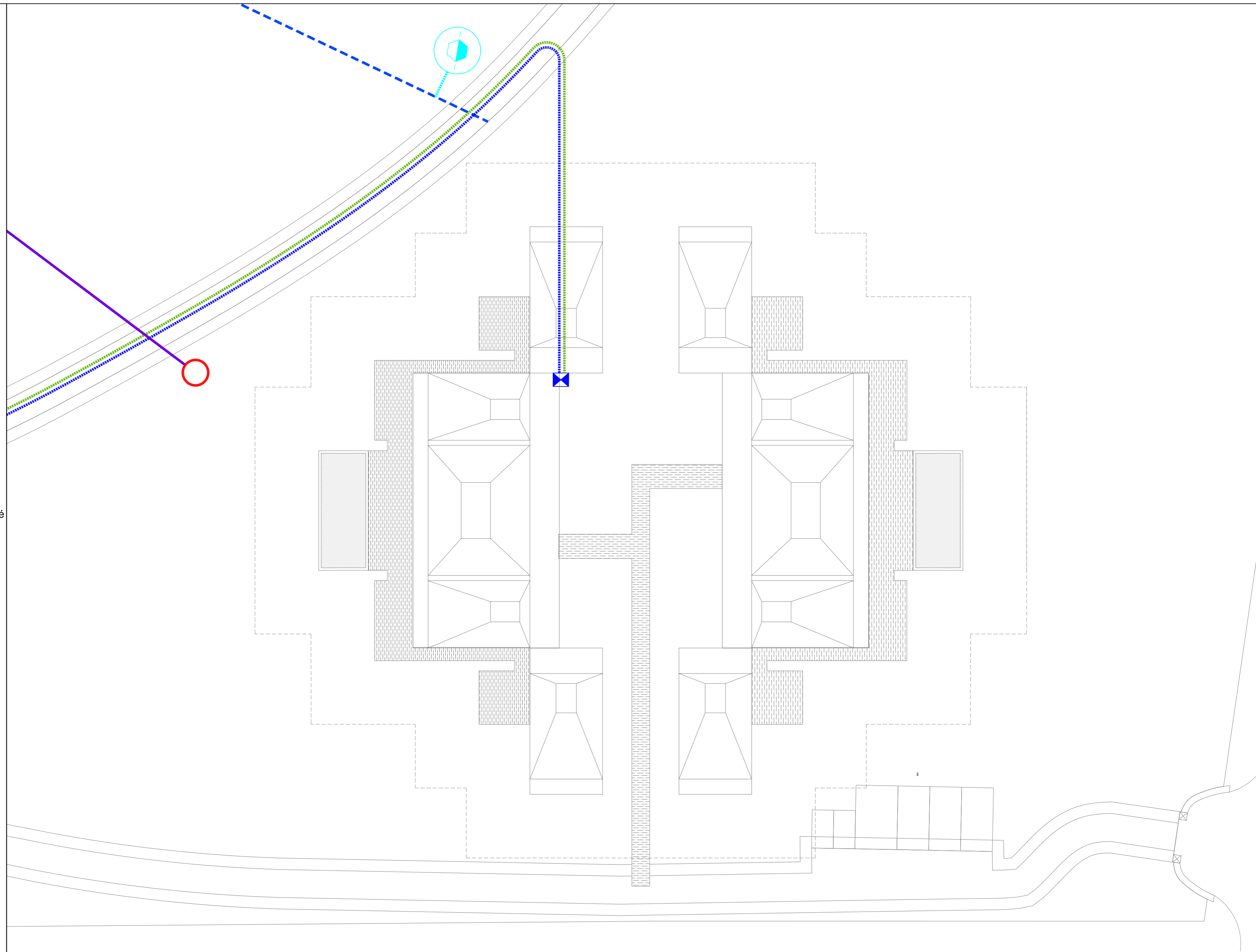
AEP

Canalisation PE pose en forage dirigé

Canalisation PE pose en tranchée

Canalisation secondaire

Borne incendie





V3-21
 Vol. réel = 30.3 m³
 Dim. = 15x2 m

LEGENDE

Réseaux EU

- Canalisation PVC
- Regard avec décantation
- Regard de raccordement
- Tranchée drainante végétalisée





MOA	ESCLIMONT - Parc du Château	<h2>Principe de gestion des EP - Suites 300 m²</h2>	Date 17/01/2020	N° de document -
MOE	<div style="display: flex; justify-content: space-between; align-items: center;"> <div style="font-weight: bold; font-size: small;">WAGON LANDSCAPING</div> <div style="font-size: x-small;">Dessiné par: Mathilde Lemer Vérifié par: Ariane Tomis</div> </div>		Échelle 1/500	Phase APD



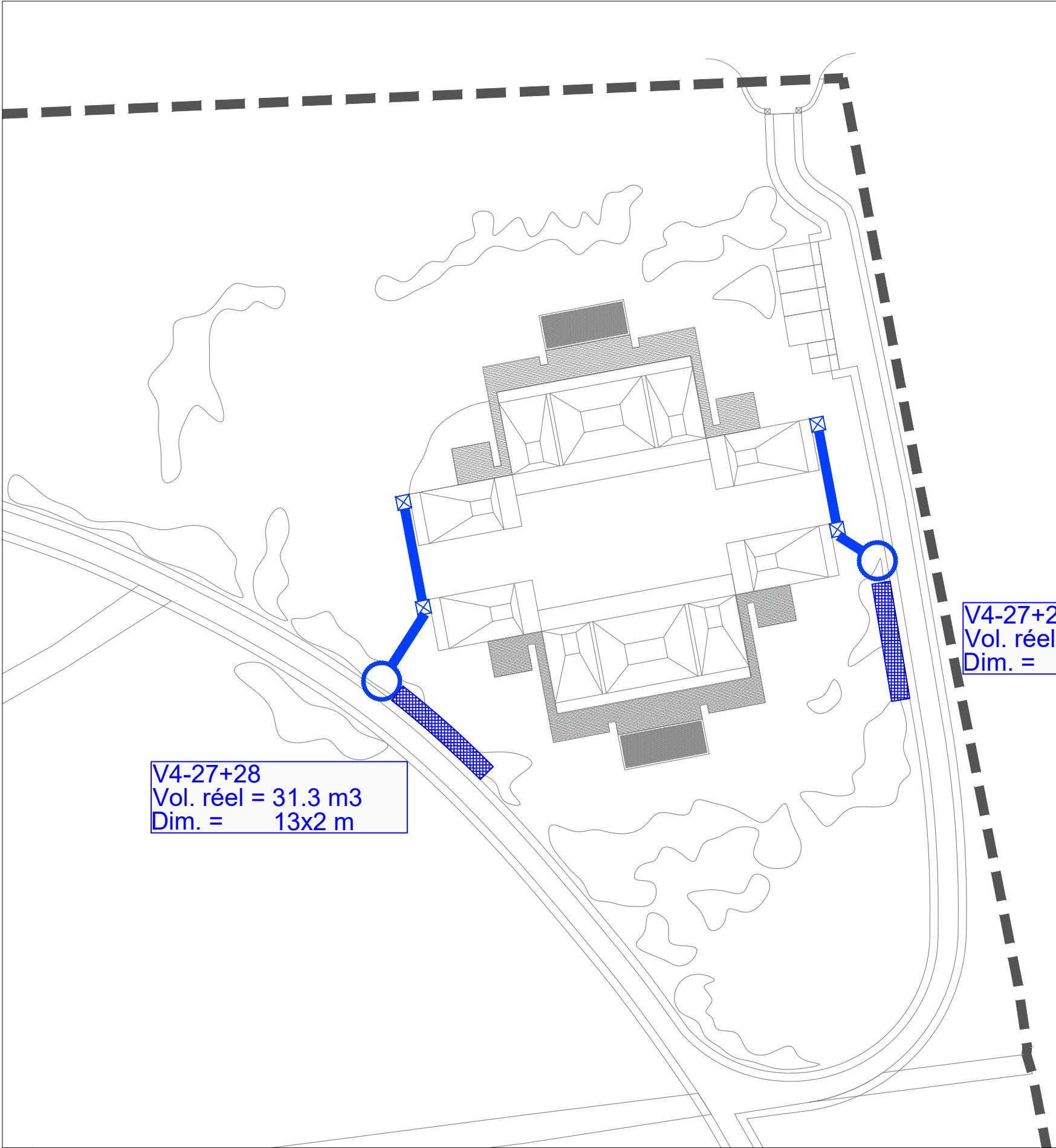
V2-6
 Vol. réel = 14.6 m³
 Dim. = 9x2 m

LEGENDE

Réseaux EU

-  Canalisation PVC
-  Regard avec décantation
-  Regard de raccordement
-  Tranchée drainante végétalisée

MOA	ESCLIMONT - Parc du Château	Principe de gestion des EP - Suites 150 m²	Date	17/01/2020	N° de document -
MOE	  Dessiné par: Mathilde Lemer Vérifié par: Ariane Tomis		Échelle	1/500	



LEGENDE

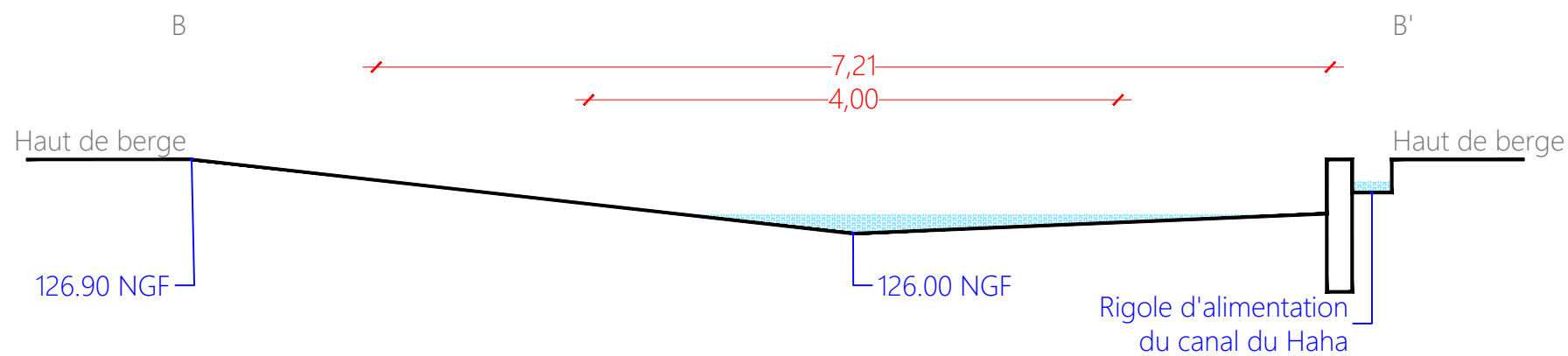
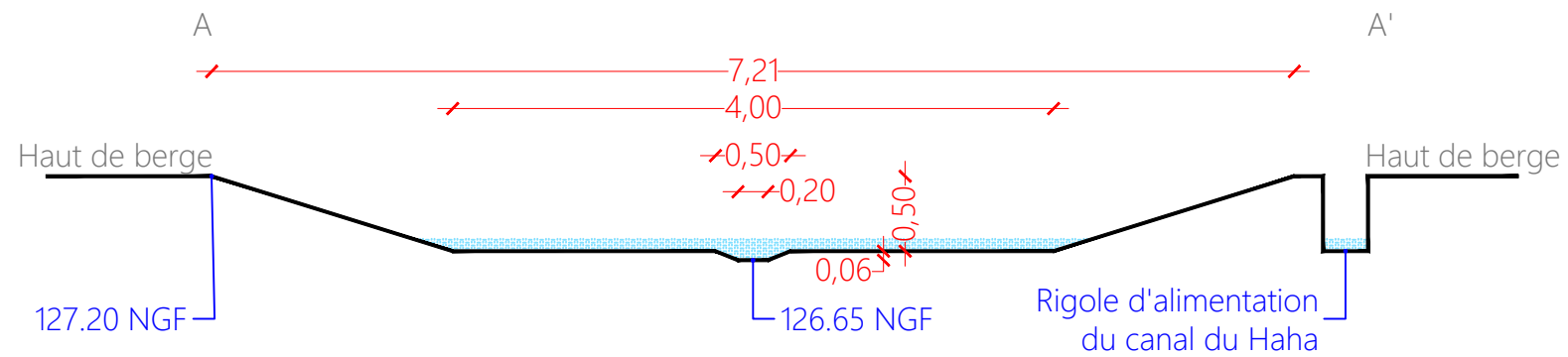
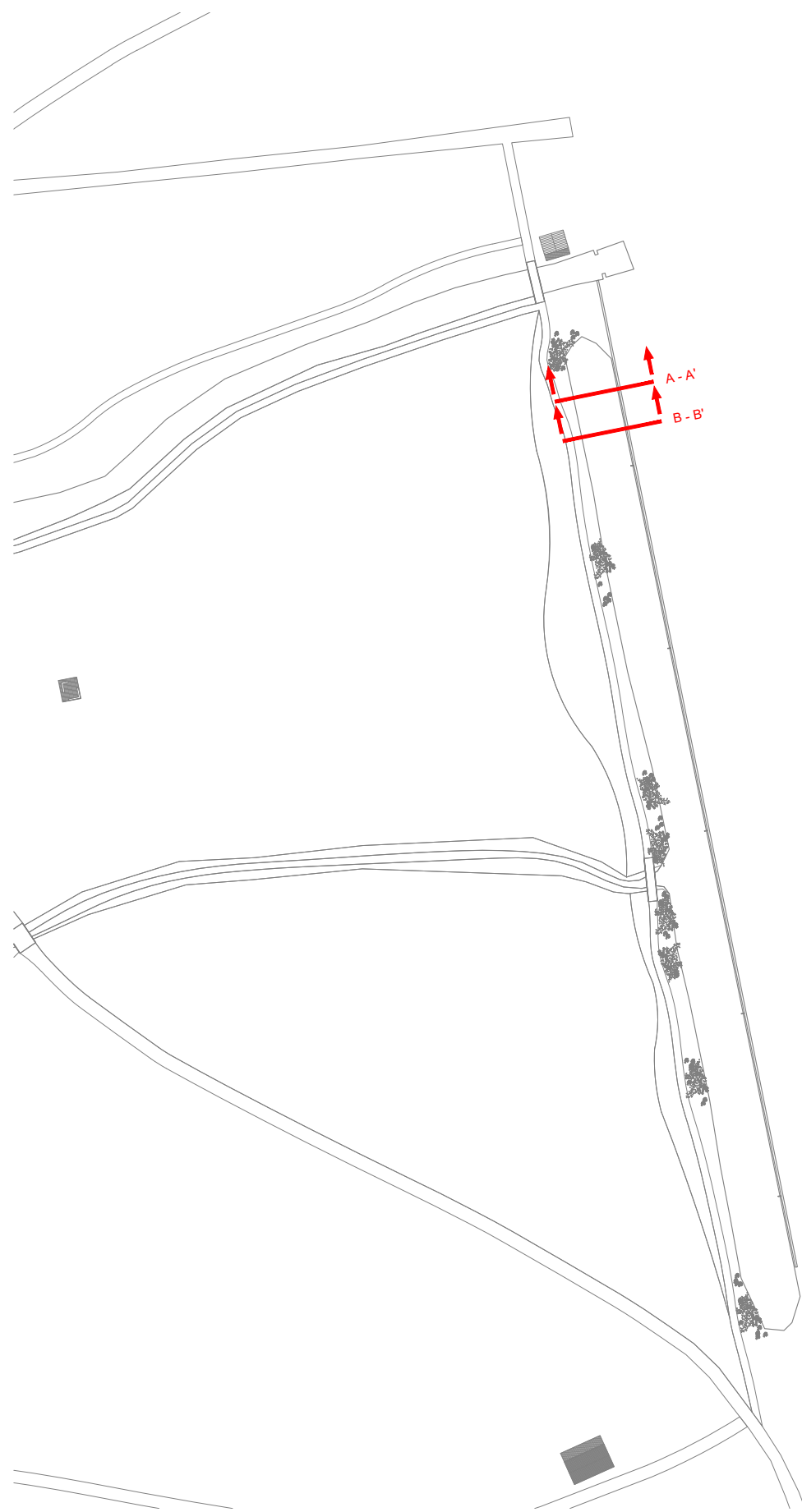
Réseaux EU

- █ Canalisation PVC
- Regard avec décantation
- ⊠ Regard de raccordement
- ▨ Tranchée drainante végétalisée

V4-27+28
Vol. réel = 31.3 m³
Dim. = 13x2 m

V4-27+28
Vol. réel = 31.3 m³
Dim. = 13x2 m

MOA	ESCLIMONT - Parc du Château	<h2>Principe de gestion des EP - Suites 600 m²</h2>	Date	17/01/2020	N° de document	-
MOE	Dessiné par: Mathilde Lemer Vérifié par: Ariane Tomis		Échelle	1/500	Phase	APD

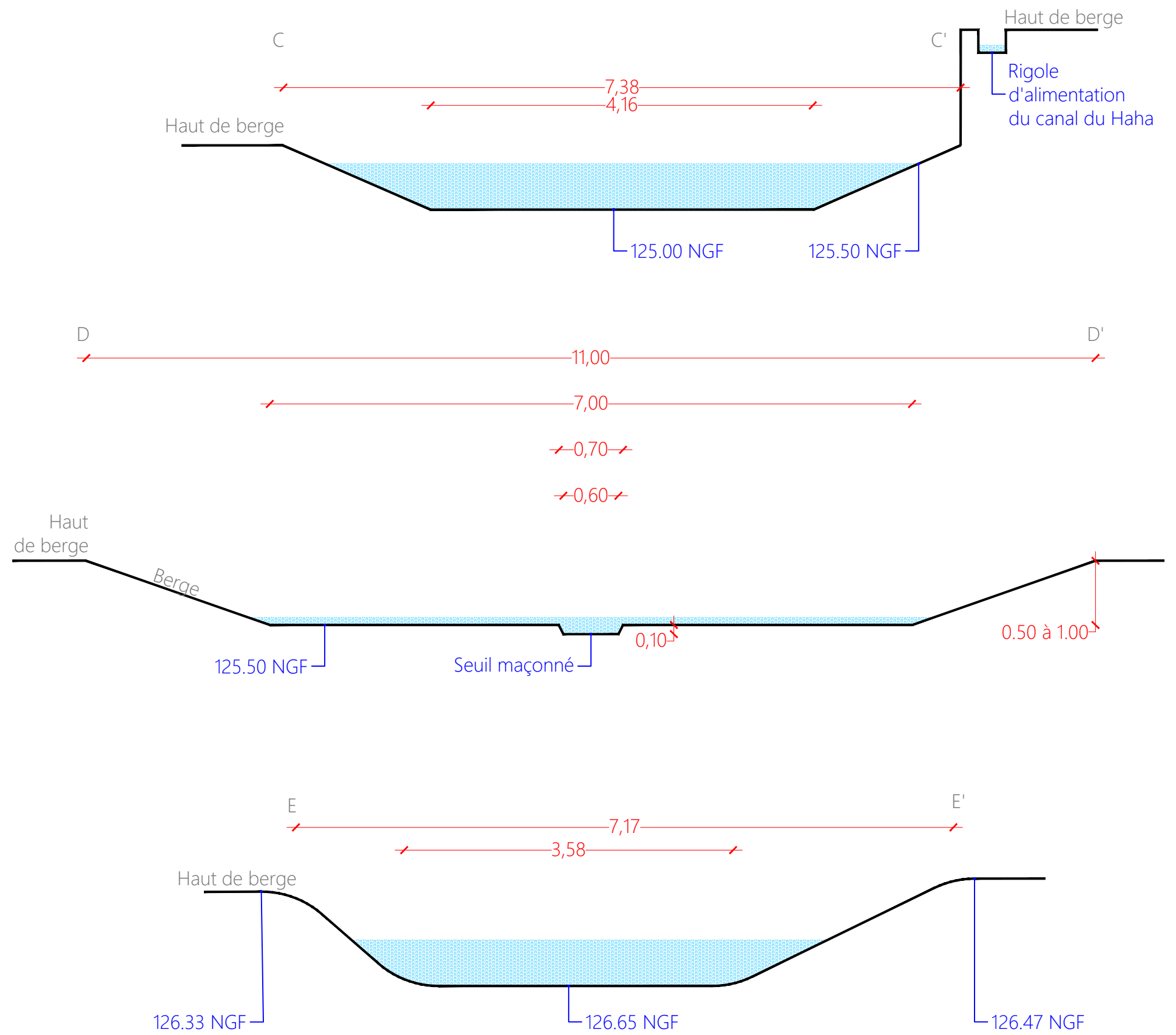
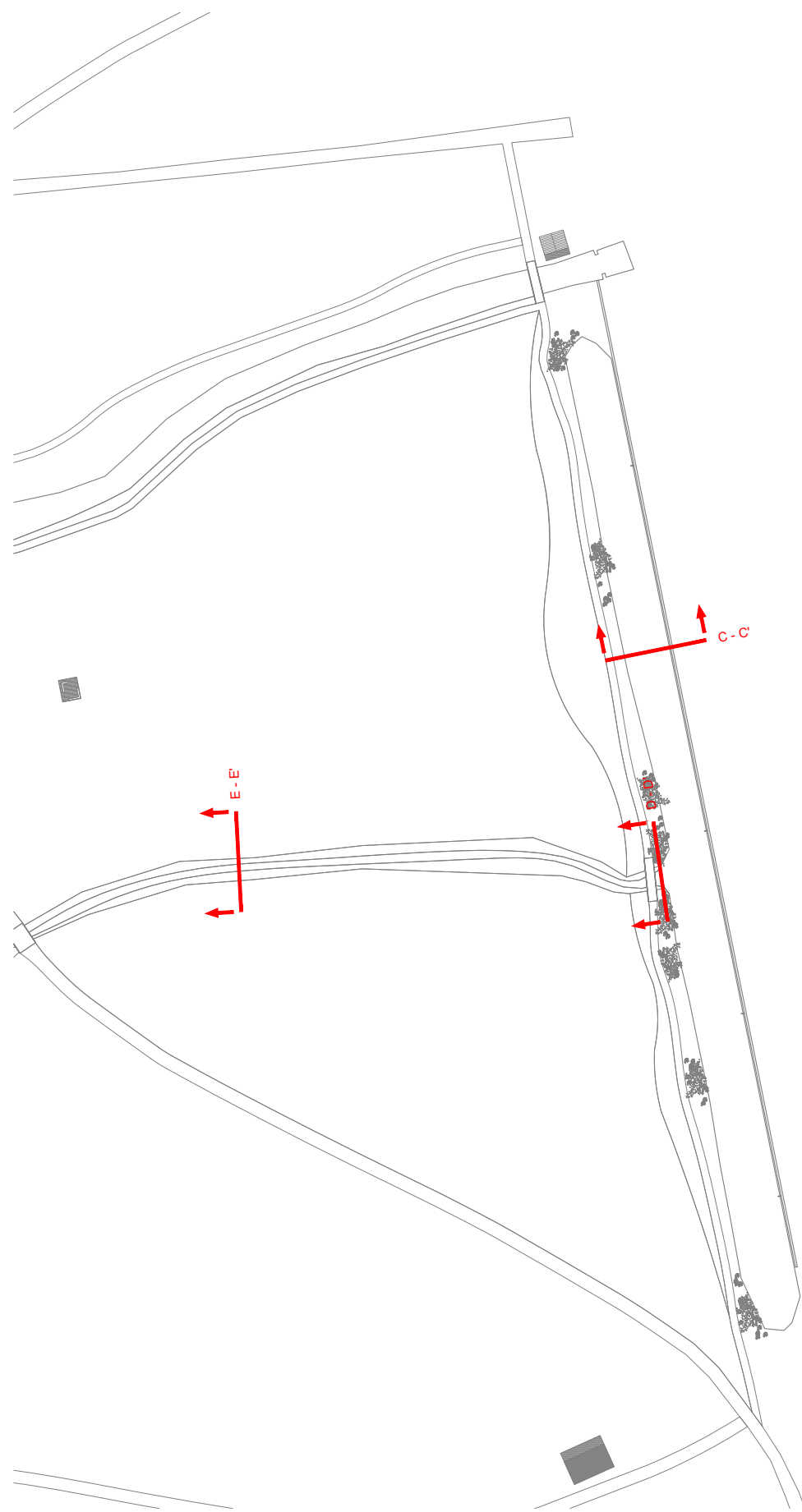


Coupes AA' - BB'

MOA	Esclimont - Parc du Château	
MOE	Dessiné par:	
	Vérifié par:	



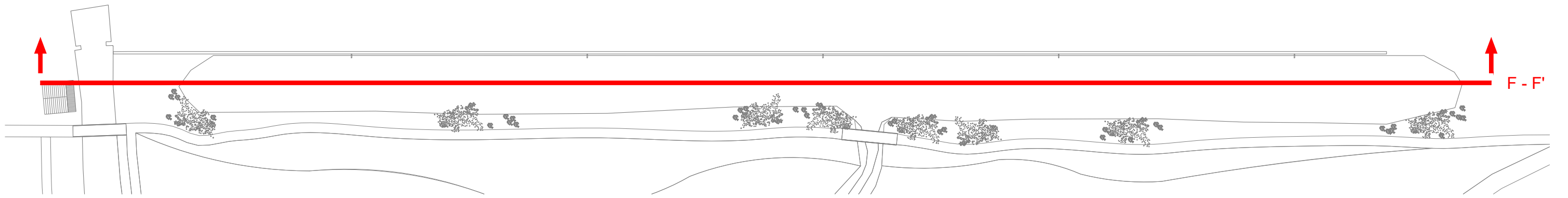
Date 20/11/2019		N° de document 1
Échelle 1/50	Phase APD	



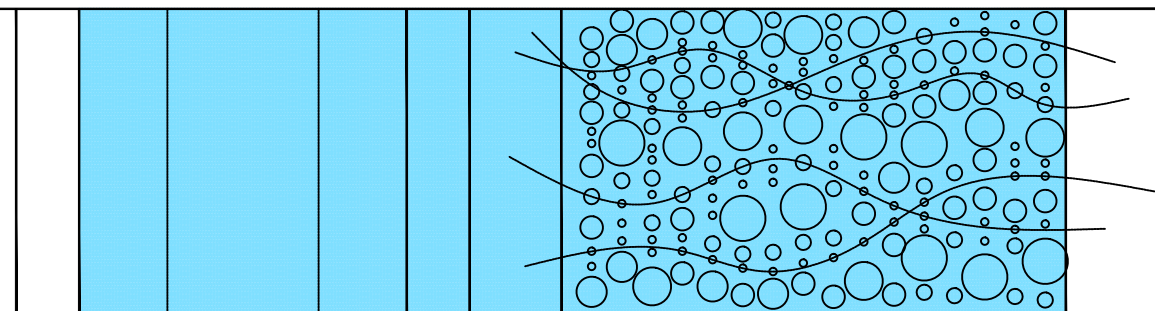
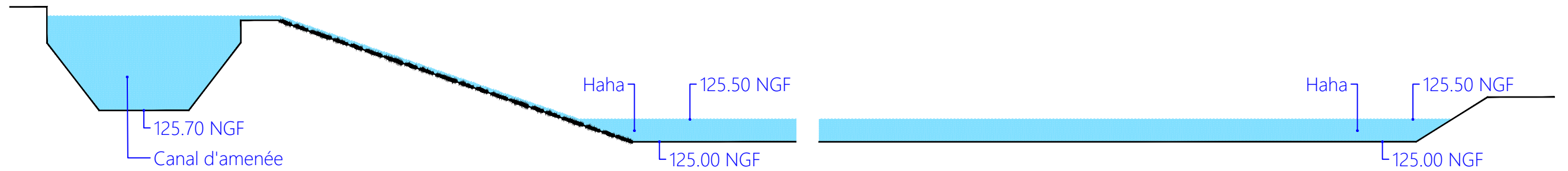
MOA	Esclimont - Parc du Château	
MOE	Techni cité	Dessiné par: Vérifié par:

Coupes CC' - DD' - EE'

Date 20/11/2019		N° de document 2
Échelle 1/50	Phase APD	



5,17
4,33




MOA	Esclimont - Parc du Château	
MOE	Dessiné par:	
	Vérifié par:	



Coupes FF'

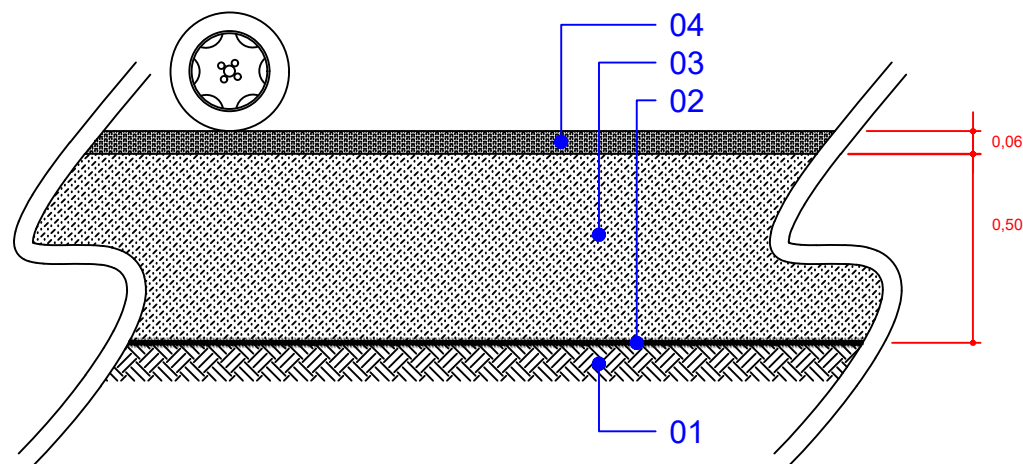
Date 20/11/2019		N° de document 3
Échelle 1/50	Phase APD	

Usage:



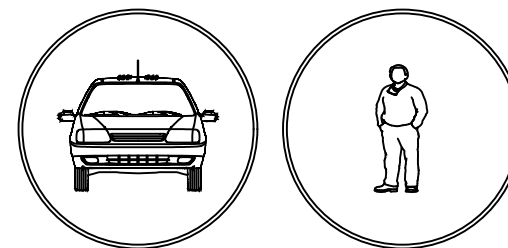
Enrobé clair (voirie)

- 01 - Fond de forme compacté
- 02 - Géotextile 260 gr/m²
- 03 - GNT sur 50 cm
- 04 - Enrobé clair sur 6 cm



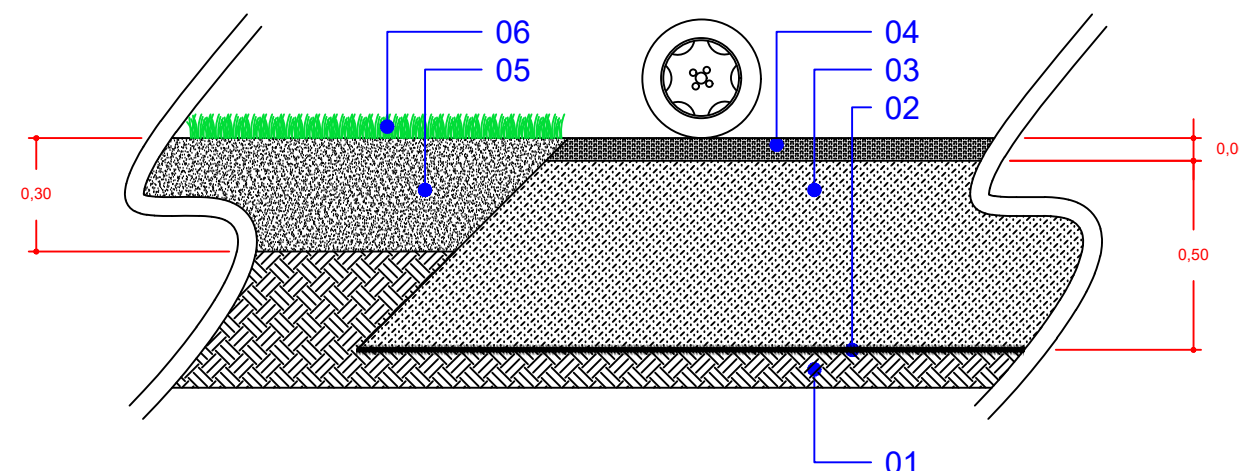
Enrobé clair (voirie)

Usage:




Voie en enrobé (3m => 5 m)

- 01 - Fond de forme compacté
- 02 - Géotextile 260 gr/m²
- 03 - GNT sur 50 cm
- 04 - Enrobé sur 6 cm
- 05 - Mélange terre - pierre
- 06 - Enherbement



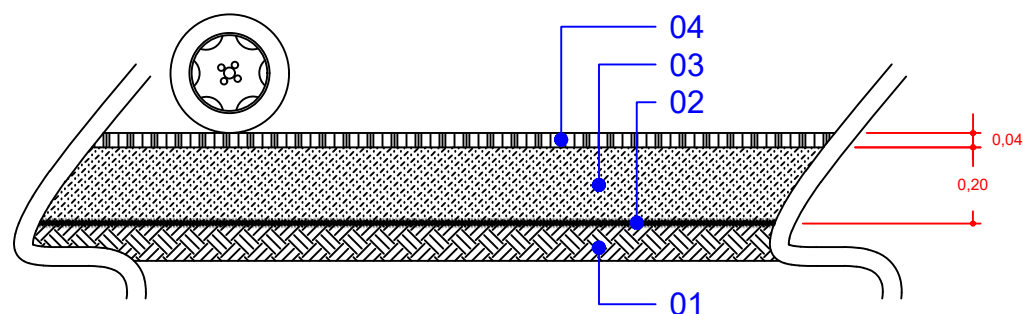
Voie en enrobé (3m => 5 m)

Usage:




Parkings (stationnements)

- 01 - Fond de forme compacté
- 02 - Géotextile 260 gr/m²
- 03 - GNT sur 20 cm
- 04- Nids d'abeilles avec gravillons clairs



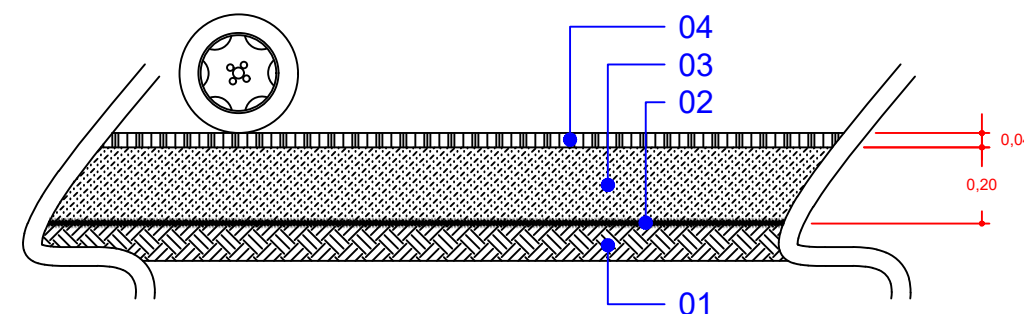
Parking (stationnements)

Usage:




Sol forestier carrossable (parkings des villas)

- 01 - Fond de forme compacté
- 02 - Géotextile 260 gr/m²
- 03 - GNT sur 20 cm
- 04- Nids d'abeilles avec mélange gravillons/copeaux finement broyés



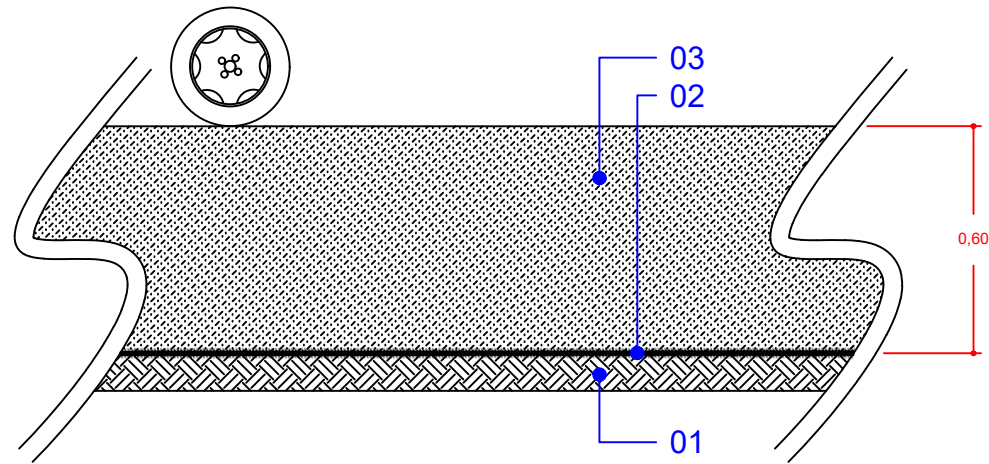
Sol forestier carrossable (parkings des villas)

Usage:




Grave calcaire carrossable (pompiers)

- 01 - Fond de forme compacté
- 02 - Géotextile 260 gr/m²
- 03 - Grave calcaire sur 60 cm



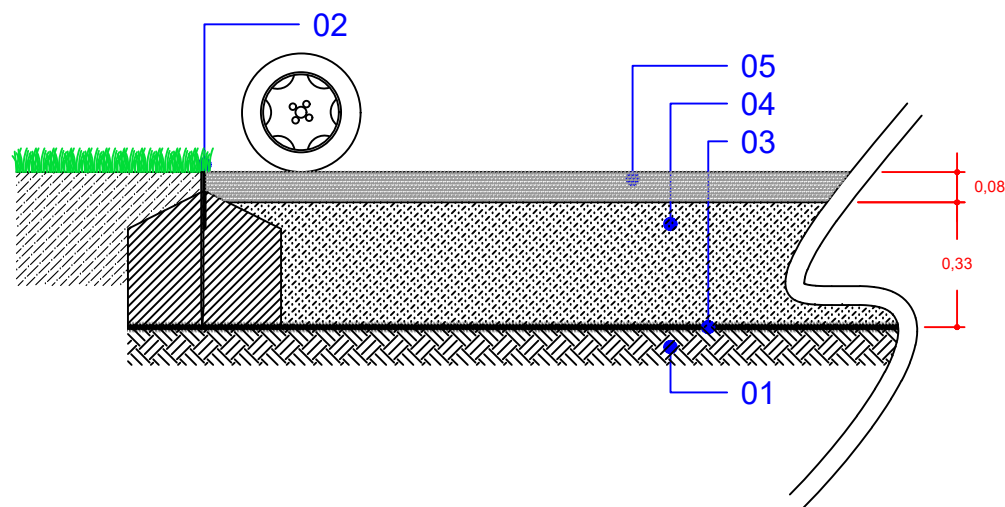
Grave calcaire carrossable (pompiers)

Usage:



Voie en stabilisé

- 01 - Fond de forme compacté
- 02 - Voliges métalliques
- 03 - Géotextile 260 gr/m²
- 04 - GNTb sur 33 cm
- 05 - Stabilisé naturel sur 8 cm



Voie en stabilisé

MOA Esclimont - Parc du château



Dessiné par: Thibaut Maisons
Vérifié par: Ariane Tomis

Structures des revêtements de sols

Date
25/06/2019

Échelle
1/20
Phase
APD

N° de document

2